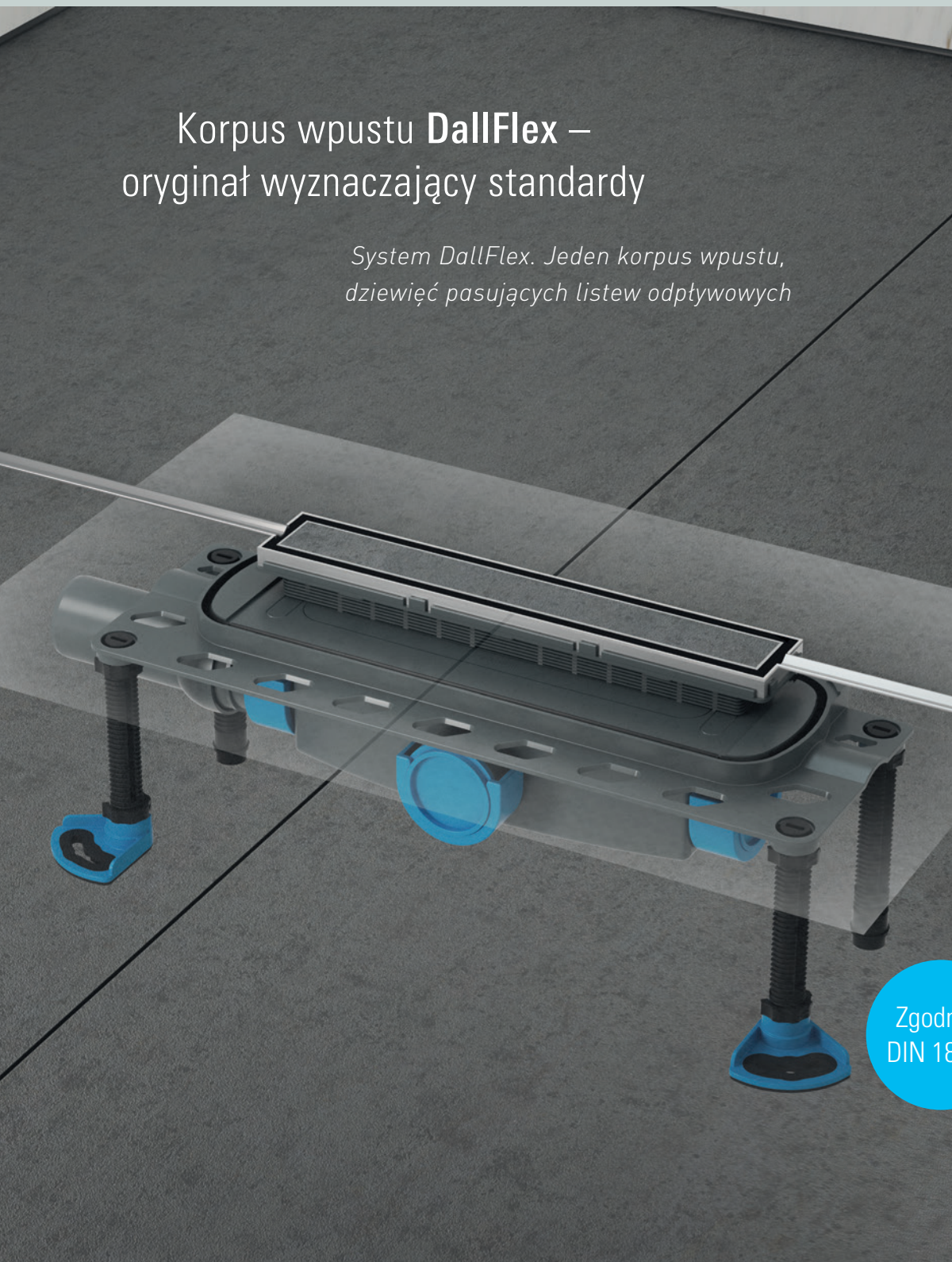


Korpus wpustu **DallFlex** – oryginał wyznaczający standardy

*System DallFlex. Jeden korpus wpustu,
dziewięć pasujących listew odptywowych*



Zgodny z
DIN 18534

Rodzina prysznicowych odpływów liniowych

Przegląd produktów 4

Korpus wpustu DallFlex 6

Element natryskowy DallFlex 8

Rodzina prysznicowych odpływów liniowych

CeraFloor Select 10

CeraFloor Individual 16

CeraFloor Pure 20

CeraWall Select 24

CeraWall Individual 28

CeraWall Pure 32

Zentrix 36

CeraNiveau 40

CeraFrame Individual 44

Czyszczenie 48

Wykaz asortymentu do zamówień 50

Serwis 102

Rodzina produktów systemu **DallFlex** wyznacza nowe standardy

*1 korpus wpustu,
9 listew odpływowych, ponad 100 możliwych kombinacji*

W 2013 r. Dallmer zrewolucjonizował listwy odpływowe. Dzięki opracowaniu inteligentnego korpusu wpustu DallFlex, udało się stworzyć nowy, elastyczny system odpływów liniowych.

Od tego czasu w łazienkach zmieniły się dwie ważne kwestie: Z jednej strony, system DallFlex sprawił, że czyszczenie listwy odpływowej jest tak proste, jak to tylko możliwe. Jest to ogromna zaleta dla higieny i komfortu. Wystarczy przetrzeć listwę i wypłukać zanieczyszczenia z wyjmowanego w całości syfonu. Z drugiej strony, system DallFlex jako pierwszy dał możliwość montażu różnych listew

odpływowych na tym samym korpusie wpustu. Dowolnie, w zależności od gustu i możliwości finansowych.

Tak dużej różnorodności i elastyczności stosowania nie oferuje obecnie żaden inny system odwadniający.

Zachęcamy do zasięgnięcia inspiracji i uzyskania bardziej szczegółowych informacji na temat wszystkich zalet naszego systemu. W przypadku jakichkolwiek pytań, prosimy o kontakt z firmą Wirex pod nr tel. +48 22 546 90 70.

Charakterystyka systemu **DallFlex**

Zgodny z
DIN 18534

Cechy wyróżniające rodzinę produktów systemu DallFlex:

- Niezwykle łatwe czyszczenie dla optymalnej higieny
- Funkcjonalność i elegancki wygląd dzięki możliwości precyzyjnego dopasowania wysokości korpusu oraz długości listwy odpływowej
- Solidne uszczelnienie za pomocą mankieta uszczelniającego DallFlex, montowanego na wcisk bez użycia narzędzi
- Przemysłane właściwości, takie jak możliwość późniejszej regulacji we wszystkich kierunkach w płaszczyźnie poziomej
- Wielokrotnie nagradzane wzornictwo



Korpus wpustu DallFlex



Korpus wpustu DallFlex, pionowy

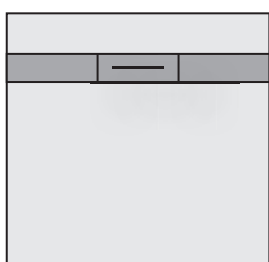
DallFlex – system pasujący w każdych warunkach

Jeden system, dziewięć listew odpływowych – DallFlex oferuje stylowe, a przy tym łatwe w instalacji rozwiązania dla niemal każdych warunków budowlanych.

lub

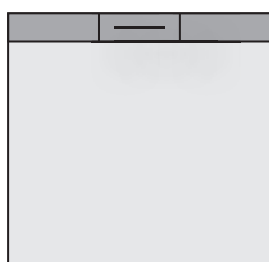


Element natryskowy DallFlex – z korpusem wpustu DallFlex i zintegrowanym spadkiem



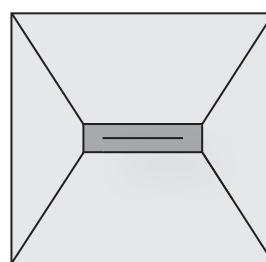
DallFlex Floor

pasuje do listew odpływowych
CeraFloor Select, CeraFloor Individual i
CeraFloor Pure



DallFlex Wall

pasuje do listew odpływowych
CeraWall Select, CeraWall Individual,
CeraWall Pure, CeraFloor Select i
CeraFloor Pure



DallFlex Compact

pasuje do listew odpływowych
Zentrix, CeraNiveau i CeraFrame Individual

Listwa odpływowa Floor



CeraFloor Select
(6 mm grubości, masywna)



CeraFloor Individual



CeraFloor Pure
(1,5 mm grubości, stal gięta)

Listwa odpływowa Wall



CeraWall Select
(5 mm grubości, masywna)



CeraWall Individual



CeraWall Pure
(1,5 mm grubości, stal gięta)

Listwa odpływowa Compact:



Zentrix



CeraNiveau



CeraFrame Individual


Korpus wpustu DallFlex



Cechy wyróżniające korpus wpustu DallFlex:


- Instalacja w jastrychu, pozwalająca na umiejscowienie przy ścianie lub dowolnym miejscu posadzki
- Uniwersalny korpus z wymowalnym syfonem oraz montowanym na wcisk mankietem uszczelniającym
- Przeznaczony do montażu z listwami odpływowymi CeraFloor Select, CeraFloor Individual, CeraFloor Pure, CeraWall Select, CeraWall Individual, CeraWall Pure, Zentrix, CeraNiveau oraz CeraFrame Individual

Elastyczny, uszczelniający mankiet flizelinowy do pewnego połączenia z izolacjami alternatywnymi zg. z DIN 18534



Łatwo wymowalny syfon umożliwiający szybkie czyszczenie; wolny dostęp do przewodu kanalizacyjnego

Asymetryczna rama przestawna z możliwością dopasowania do wykładzin ściennych o grubości 12 – 32 mm, także po montażu w jastrychu



Króciec odpływowy ustawiany trójstronnie bez użycia narzędzi, ruchomy przegub kulisty do beznaprężeniowego podłączenia do przewodu kanalizacyjnego

Nóżki montażowe do izolacji akustycznej i regulacji wysokości



Dostępny także z pionowym króćcem odpływowym


Informacje techniczne

Wysokość montażowa: 45 mm (pionowy), 65 mm lub 90 mm





Wydajność odpływu: 0,5 l/s – 2,35 l/s *

Certyfikat ochrony akustycznej zg. z DIN 4109 oraz VDI 4100

* w zależności od wersji odpływu i sposobu przyłączenia



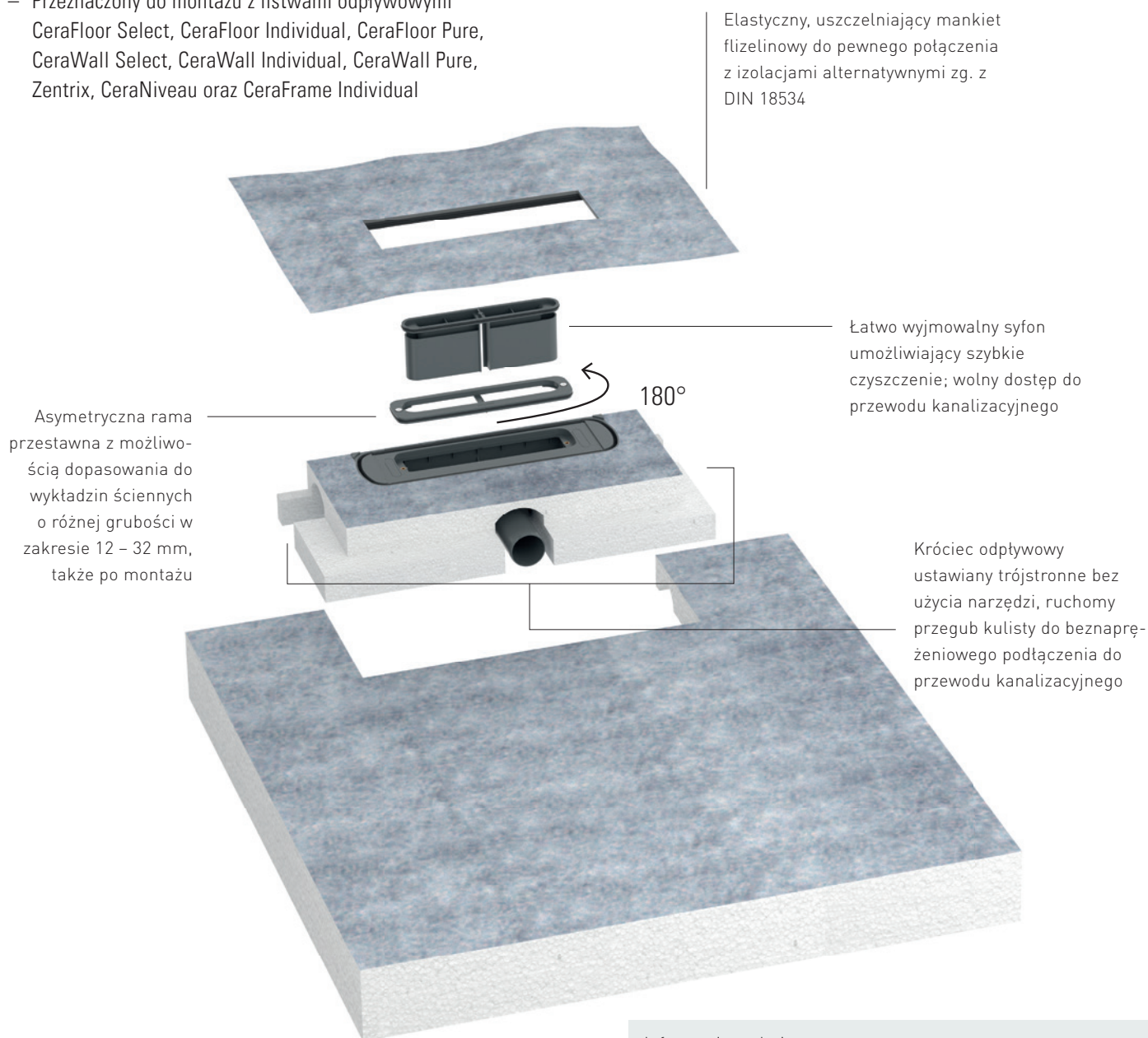
Przykład instalacji korpusu wpustu DallFlex z listwą odpływową CeraWall Select

<p><u>Wskazówka dotycząca zamówienia:</u></p> <p>Korpus wpustu DallFlex / DallFlex Plan</p> 	<p>Listwa odpływowa CeraFloor Select / CeraFloor Pure</p>  <p>lub</p> <p>Listwa odpływowa CeraFloor Individual</p>  <p>lub</p> <p>Listwa odpływowa CeraWall Select / CeraWall Pure</p>  <p>lub</p> <p>Listwa odpływowa CeraWall Individual</p> 
<p>lub</p> <p>Korpus wpustu DallFlex pionowy</p> 	<p>+</p> <p>Listwa odpływowa Zentrix</p>  <p>lub</p> <p>Listwa odpływowa CeraNiveau</p>  <p>lub</p> <p>Listwa odpływowa CeraFrame Individual</p> 

Element natryskowy DallFlex

Cechy wyróżniające element natryskowy DallFlex:

- Fabrycznie wykonany spadek, strona wierzchnia zbrojona matą z włókna szklanego i laminowana wodoszczelną włókniną
- Obciążalność przystosowana do wózków inwalidzkich od rozmiaru płytek 5 × 5 cm
- Korpus wpustu DallFlex z wyjmowanym syfonem oraz montowanym na wcisk mankietem uszczelniającym
- Przeznaczony do montażu z listwami odpływowymi CeraFloor Select, CeraFloor Individual, CeraFloor Pure, CeraWall Select, CeraWall Individual, CeraWall Pure, Zentrix, CeraNiveau oraz CeraFrame Individual




Informacje techniczne

Wysokość montażowa: od 75 mm
(z systemem odpływowym)








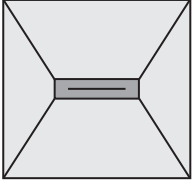



Wydajność odpływu: 0,5 l/s – 0,8 l/s *

Certyfikat ochrony akustycznej zg. z DIN 4109 oraz VDI 4100

* w zależności od wersji odpływu i sposobu przyłączenia



Przykład instalacji elementu natryskowego DallFlex Compact z listwą odpływową CeraNiveau

<u>Wskazówka dotycząca zamówienia::</u>	
<p>Element natryskowy DallFlex Floor</p> 	<p>Listwa odpływowa CeraFloor Select/CeraFloor Pure</p>  <p>lub</p> <p>Listwa odpływowa CeraFloor Individual</p> 
<p>Element natryskowy DallFlex Wall</p> 	<p>Listwa odpływowa CeraWall Select/CeraWall Pure</p>  <p>lub</p> <p>Listwa odpływowa CeraWall Individual</p>  <p>lub</p> <p>Listwa odpływowa CeraFloor Select/CeraFloor Pure</p> 
<p>Element natryskowy DallFlex Compact</p> 	<p>Listwa odpływowa Zentrix</p>  <p>lub</p> <p>Listwa odpływowa CeraNiveau</p>  <p>lub</p> <p>Listwa odpływowa CeraFrame Individual</p> 

CeraFloor Select. Ekskluzywna listwa odpływowa klasy premium z masywnej stali nierdzewnej do montażu przyściennego lub w dowolnym miejscu posadzki





CeraFloor Select, nasza innowacja

Nowoczesne łazienki mogą odzwierciedlać wyrafinowany gust ich użytkowników. Otwarty, przestronny natrysk z brodzikiem w poziomie posadzki dowodzi wyszukanego smaku. Właśnie do takich zastosowań opracowaliśmy CeraFloor Select, system odwadniający, który pełnię swoich możliwości ujawnia na większych powierzchniach.



Dostępne wersje materiałów

Stal nierdzewna matowa



Stal nierdzewna polerowana



Powłoka PVD, antracyt matowy




Powłoka PVD, czerwone złoto matowe



Powłoka PVD, miedź matowy





1. Masywna listwa ze stali nierdzewnej o grubości 6 mm
2. Ściste przyleganie do warstwy kleju, brak pustych przestrzeni
3. Mankiet uszczelniający DallFlex
4. Uszczelnienie zespolone



Nasz serwis dla Państwa:
[film instruktażowy dot. instalacji](#)

W zakładce dallmer.com/montażowe zamieściliśmy dla Państwa film instruktażowy, przedstawiający niezwykłą łatwość instalacji produktu CeraFloor.

Informacje techniczne

Wysokość montażowa z korpusem wpustu DallFlex: 65 mm lub 90 mm (poziome), 45 mm (pionowy)

Wysokość montażowa z elementem natryskowym DallFlex: od 80 mm

Wydajność odpływu: 0,5 l/s – 1,0 l/s*

Do wykładzin podłogowych o grubości 10 – 32 mm i wykładzin ściennych o grubości 12 – 24 mm [z warstwą kleju]

Długości: 800 – 1500 mm, długości od 1600 mm dostępne co 50 mm poprzez łączenie elementów

* w zależności od wersji odpływu i sposobu przyłączenia

Wskazówka dotycząca zamówienia:

Listwa odpływowa CeraFloor Select



Korpus wpustu DallFlex / DallFlex pionowy



lub

Element natryskowy DallFlex Floor



lub

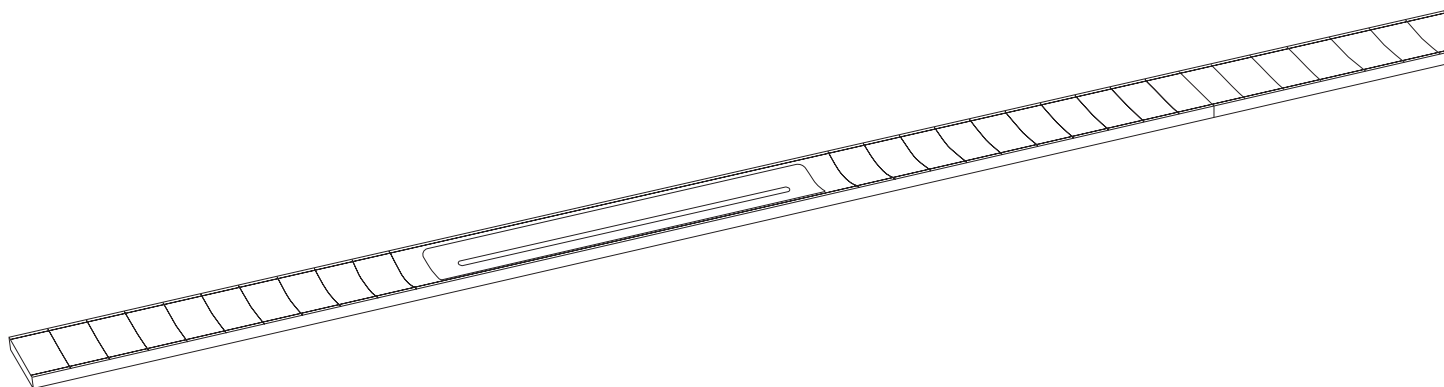
Element natryskowy DallFlex Wall





CeraFloor Select, na zdjęciu przykład montażu szeregowego, stal nierdzewna matowa

CeraFloor Select – do montażu szeregowego



Nowatorskie rozwiązanie

Czy to hotel czy ośrodek wellness, CeraFloor Select stanowi doskonałe rozwiązanie do odwadniania wielkopowierzchniowych stref Spa lub obiegowego odprowadzania wody w pobliżu basenów.

Sprawdza się również w przypadku wysokiej jakości natrysków szeregowych i instalacji odwadniających w przebieralniach.

Szeregowy montaż produktu CeraFloor Select pozwala na realizację wszelkich możliwych projektów.

Montaż CeraFloor Select w instalacjach o długości od 1600 mm

Długości od 1600 mm są dostępne co 50 mm poprzez łączenie elementów. Zasadniczo nie występują ograniczenia wymiarowe.


Wskazówka dotycząca zamówienia:


Kilka listew odpływowych CeraFloor Select połączonych na długość



+

Odpowiednia ilość korpusów wpustu DallFlex / DallFlex pionowy






CeraFloor Individual. Niemal niewidoczna listwa odpływowa do instalacji w powierzchni posadzki pozwalająca na indywidualne dopasowanie do potrzeb



CeraFloor Individual



CeraFloor Individual urzeka pod względem estetycznym i technicznym

Pokrywa tej eleganckiej, minimalistycznej listwy odpływowej może zostać wykończona niemal każdym rodzajem płytek. Dzięki temu doskonale dostosowuje się do indywidualnych aranżacji łazienek oraz stref Spa.

65 mm
90 mm

Wysokość
montażowa



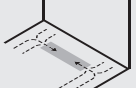
Wyjątkowo
łatwe czyszczenie



Możliwość
dopasowania długości



Umiejscowienie pod
prysznicem



Brak załamania w
obrzebie spadku

Pokrywy

Individual



Do wyłożenia indywidualnymi wykładzinami podłogowymi

Design



Uniwersalny wygląd stali nierdzewnej, produkt nie jest przeznaczony do pokrycia płytkami

Stal nierdzewna matowa



Powłoka PVD, antracyt matowy



Powłoka PVD, czerwone złoto matowe



Powłoka PVD, miedź matowy





1. Profil ze stali nierdzewnej
2. Ściste przyleganie do warstwy kleju, brak pustych przestrzeni
3. Mankiet uszczelniający DallFlex
4. Uszczelnienie zespolone



Nasz serwis dla Państwa:
[film instruktażowy dot. instalacji](#)

W zakładce dallmer.com/montażowe zamieściliśmy dla Państwa film instruktażowy, przedstawiający niezwykłą łatwość instalacji produktu CeraFloor.

Informacje techniczne





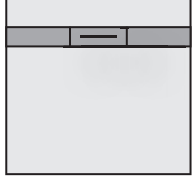
Wysokość montażowa z korpusem wpustu DallFlex:
 65 mm lub 90 mm (poziome), 45 mm (pionowy)
 Wysokość montażowa z elementem natryskowym DallFlex:
 od 80 mm

Wydajność odpływu: 0,5 l/s – 0,8 l/s*


Do wykładzin podłogowych o grubości 12 – 38 mm
 (z warstwą kleju).

Długość: 800 – 1500 mm (do przycięcia)

* w zależności od wersji odpływu i sposobu przyłączenia

<p><u>Wskazówka dotycząca zamówienia:</u></p> <p>Listwa odpływowa CeraFloor Individual</p> 	<p>Pokrywa Individual</p>  <p>lub</p> <p>Pokrywa Design</p> 	<p>Korpus wpustu DallFlex / DallFlex pionowy</p>  <p>lub</p> <p>Element natryskowy DallFlex Floor</p> 
--	--	---





CeraFloor Pure. Ekonomiczna, designerska listwa odpływowa do montażu przyściennego lub w dowolnym miejscu podłogi

CeraFloor Pure



CeraFloor Pure, po prostu nowatorska

CeraFloor Pure posiada wszystkie charakterystyczne cechy listwy odpływowej Dallmer, a przy tym jest niezwykle ekonomiczna. Ta nowoczesna listwa odpływowa z giętej stali nierdzewnej jest szczególnie łatwa w czyszczeniu, a dzięki możliwości precyzyjnego dopasowania długości, równie funkcjonalna, co elegancka.

65 mm
90 mm

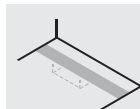
Wysokość
montażowa



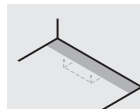
Wyjątkowo
łatwe czyszczenie



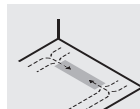
Możliwość
dopasowania długości



Umiejscowienie pod
prysznicem



Umiejscowienie pod
prysznicem



Brak załamań w
obrębie spadku

Materiał

Stal nierdzewna o grubości 1,5 mm





1. Stal nierdzewna gięta o grubości 1,5 mm
2. Ściste przyleganie do warstwy kleju, brak pustych przestrzeni
3. Mankiet uszczelniający DallFlex
4. Uszczelnienie zespolone



Nasz serwis dla Państwa:
[film instruktażowy dot. instalacji](#)

W zakładce dallmer.com/montażowe zamieściliśmy dla Państwa film instruktażowy, przedstawiający niezwykłą łatwość instalacji produktu CeraFloor.

Informacje techniczne

Wysokość montażowa z korpusem wpustu DallFlex:
 65 mm lub 90 mm (poziome), 45 mm (pionowy)

Wysokość montażowa z elementem natryskowym DallFlex:
 od 80 mm

Wydajność odpływu: 0,5 l/s – 1,0 l/s*

Do wykładzin podłogowych o grubości 12 – 32 mm
 i wykładzin ściennych o grubości 12 – 24 mm (z warstwą kleju)

Długości: 900 mm, 1000 mm, 1200 mm


* w zależności od wersji odpływu i sposobu przyłączenia

Wskazówka dotycząca zamówienia:

Listwa odpływowa CeraFloor Pure



Korpus wpustu DallFlex



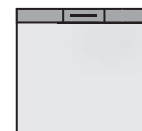
lub


Element natryskowy DallFlex Floor



lub

Element natryskowy DallFlex Wall






CeraWall Select. Efektowna listwa odpływowa klasy premium z masywnej stali nierdzewnej do montażu przyściennego



CeraWall Select, na zdjęciu w wersji matowej z powłoką PVD, kolor: msiądz



CeraWall Select stanowi designerski akcent w łazience

CeraWall Select jest widocznym elementem stylowego systemu odwadniającego do brodzików w poziomie posadzki. Nic tu nie jest ukryte, a wręcz zostaje dodatkowo podkreślone poprzez wysokiej jakości materiały. Wyraźna krawędź wykańcza powierzchnię natrysku i łączy ją optycznie ze ścianą.

Woda zostaje pewnie odprowadzona poprzez zintegrowany spadek poprzeczny.

65 mm
90 mm

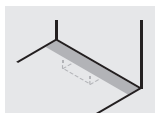
Wysokość
montażowa



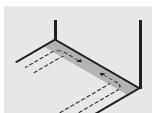
Wyjątkowo
łatwe czyszczenie



Możliwość
dopasowania długości



Umiejscowienie pod
prysznicem



Brak załamań w
obróbie spadku

Dostępne wersje materiałów

Stal nierdzewna matowa



Stal nierdzewna polerowana



Powłoka PVD, antracyt matowy




Powłoka PVD, czerwone złoto matowe



Powłoka PVD, msiądz matowy





1. Masywna listwa ze stali nierdzewnej o grubości 5 mm
2. Ściste przyleganie do warstwy kleju, brak pustych przestrzeni
3. Uszczelnienie zespolone
4. Samoprzylepna taśma bezpieczeństwa S 3 ze zbrojeniem ze stali nierdzewnej zabezpieczającym przez przecięciem oraz izolacją akustyczną
5. Mankiet uszczelniający DallFlex



Nasz serwis dla Państwa:
[film instruktażowy dot. instalacji](#)

W zakładce dallmer.com/montazowe zamieściliśmy dla Państwa film instruktażowy, przedstawiający niezwykłą łatwość instalacji produktu CeraWall.

Informacje techniczne

Wysokość montażowa z korpusem wpustu DallFlex: 65 mm lub 90 mm (poziome), 45 mm (pionowy)
 Wysokość montażowa z elementem natryskowym DallFlex: od 85 mm
 Wydajność odpływu: 0,54 l/s – 1,0 l/s*
 Do wykładzin podłogowych o grubości 10 – 24 mm i wykładzin ściennych o grubości 12 – 24 mm (z warstwą kleju),
 (w przypadku CeraWall Select N 24 – 32 mm każdy)
 Długości: 800 – 1500 mm

* w zależności od wersji odpływu i sposobu przyłączenia

Wskazówka dotycząca zamówienia:

Listwa odpływowa CeraWall Select

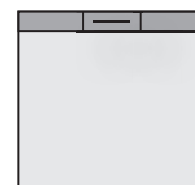


Korpus wpustu DallFlex



Element natryskowy DallFlex Wall


lub



CeraWall Individual. Niemal niewidoczna listwa odpływowa do montażu przyściennego, pozwalająca na indywidualne dopasowanie do potrzeb







CeraWall Individual idealnie wpasowuje się w otoczenie

Umieszczona w wąskiej przestrzeni przejściowej, powstającej pomiędzy posadzką natrysku a ścianą, listwa odpływowa staje się niemal niewidocznym elementem pomieszczenia.



Pokrywy

Individual



Do wyłożenia wykładzinami podłogowymi o krawędziach cięcia nie nadających się do polerowania (np. płytki glazurowane)

Design



Uniwersalny wygląd stali nierdzewnej, produkt nie jest przeznaczony do pokrycia płytkami

Kamień naturalny



Do wyłożenia wykładzinami podłogowymi o krawędziach cięcia nadających się do polerowania lub zabarwionych (np. kamień naturalny, kamionka szlachetna)

Stal nierdzewna matowa



Powłoka PVD, antracyt matowy




Powłoka PVD, czerwone złoto matowe



Powłoka PVD, mosiądz matowy





1. Profil ze stali nierdzewnej
2. Ściste przyleganie do warstwy kleju, brak pustych przestrzeni
3. Uszczelnienie zespolone
4. Samoprzylepna taśma bezpieczeństwa S 3 ze zbrojeniem ze stali nierdzewnej zabezpieczającym przez przecięciem oraz izolacją akustyczną








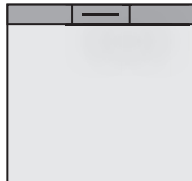
Nasz serwis dla Państwa:
[film instruktażowy dot. instalacji](#)


W zakładce dallmer.com/montażowe zamieściliśmy dla Państwa film instruktażowy, przedstawiający niezwykłą łatwość instalacji produktu CeraWall.

Informacje techniczne

Wysokość montażowa z korpusem wpustu DallFlex: 65 mm lub 90 mm (poziome), 45 mm (pionowy)
 Wysokość montażowa z elementem natryskowym DallFlex: od 85 mm
 Wydajność odpływu: 0,6 l/s – 1,0 l/s*
 Do wykładzin podłogowych i ściennych o grubości 12 – 24 mm (z warstwą kleju), (w przypadku CeraWall Individual N 24 – 32 mm)
 Długości: 800 – 1500 mm

* w zależności od wersji odpływu i sposobu przyłączenia


<p><u>Wskazówka dotycząca zamówienia:</u></p> <p>Listwa odpływowa CeraWall Individual</p> 	<p>Pokrywa Individual</p>  <p>lub</p> <p>Pokrywa Design</p>  <p>lub</p> <p>Pokrywa Kamień naturalny</p> 	<p>Korpus wpustu DallFlex</p>  <p>lub</p> <p>Element natryskowy DallFlex Wall</p> 
---	---	---



CeraWall Pure. Ekonomiczna, designerska listwa odpływowa do montażu przyściennego



CeraWall Pure



CeraWall Pure, lekkość z charakterem

Przyścienny odpływ CeraWall Pure, wykonany ze stali nierdzewnej, upiększa łazienkę w nowoczesny sposób. Ta ekonomiczna listwa odpływowa do montażu przyściennego posiada jednocześnie wszystkie cechy charakterystyczne dla produktów systemu DallFlex. Jest tym samym niezwykle prosta w czyszczeniu, a mankiet uszczelniający DallFlex, montowany na wcisk bez użycia narzędzi, zapewnia skuteczne uszczelnienie.

65 mm
90 mm

Wysokość
montażowa



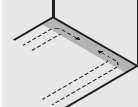
Wyjątkowo
łatwe czyszczenie



Możliwość
dopasowania długości



Umiejscowienie pod
prysznicem




Brak załamań w
obrębie spadku

Materiał

Stal nierdzewna o grubości 1,5 mm





1. Stal nierdzewna gięta o grubości 1,5 mm
2. Ściste przyleganie do warstwy kleju, brak pustych przestrzeni
3. Uszczelnienie zespolone
4. Samoprzylepna izolacja akustyczna
5. Mankiet uszczelniający DallFlex



Nasz serwis dla Państwa:
film instruktażowy dot. instalacji

W zakładce dallmer.com/montażowe zamieściliśmy dla Państwa film instruktażowy, przedstawiający niezwykle łatwość instalacji produktu CeraWall.

Informacje techniczne

Wysokość montażowa z korpusem wpustu DallFlex: 65 mm lub 90 mm (poziome), 45 mm (pionowy)

Wysokość montażowa z elementem natryskowym DallFlex: od 85 mm

Wydajność odpływu: 0,54 l/s – 1,0 l/s*

Do wykładzin podłogowych o grubości 12 – 32 mm i wykładzin ściennych o grubości 12 – 24 mm (z warstwą kleju)

Długości: 900 mm, 1000 mm, 1200 mm

* w zależności od wersji odpływu i sposobu przyłączenia

Wskazówka dotycząca zamówienia:

Listwa odpływowa CeraWall Pure

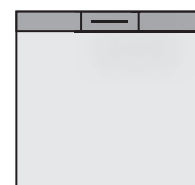


Korpus wpustu DallFlex



lub

Element natryskowy DallFlex Wall





Zentrix, na zdjęciu w wersji matowej z powłoką PVD, kolor: czerwone złoto matowe



Zentrix. Elegancka, kompaktowa listwa odpływowa do montażu w powierzchni posadzki



Zentrix wyznacza nowe trendy

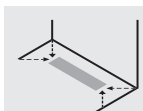
Dzięki swojej rzeźbiarskiej formie, Zentrix doskonale łączy w sobie atrakcyjny wygląd i funkcjonalność. Masywna pokrywa ze stali nierdzewnej otwiera się do wnętrza łagodnym zaokrągleniem, tworząc szczelinę, przez którą odpływa woda.

65 mm
90 mm

Wysokość
montażowa



Wyjątkowo
łatwe czyszczenie



Spadek z czterema
załamaniem



Umieszczenie pod
prysznicem

Dostępne wersje materiałów

Stal nierdzewna matowa



Stal nierdzewna polerowana



Powłoka PVD, antracyt matowy



Powłoka PVD, czerwone złoto matowe



Powłoka PVD, mosiądz matowy





1. Pokrywa ze stali nierdzewnej
2. Klej do płytek
3. Mankiet uszczelniający DallFlex
4. Uszczelnienie zespolone

Informacje techniczne

Wysokość montażowa z korpusem wpustu DallFlex:
65 mm lub 90 mm (poziome), 45 mm (pionowy)

Wysokość montażowa z elementem natryskowym DallFlex:
od 80 mm

Wydajność odpływu: 0,5 l/s – 1,0 l/s*

Do wykładzin podłogowych o grubości: 11 – 38 mm
(z warstwą kleju)

Wymiary: 300 × 50 mm

* w zależności od wersji odpływu i sposobu przyłączenia

Wskazówka dotycząca zamówienia:

Listwa odpływowa Zentrix

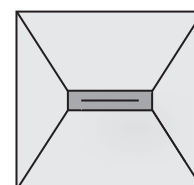


Korpus wpustu DallFlex



lub


Element natryskowy DallFlex Compact



CeraNiveau. Ekskluzywna, kompaktowa listwa odpływowa do montażu w powierzchni posadzki







CeraNiveau celuje w najwyższe wymagania

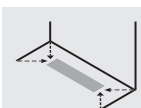
Elegancki wygląd o indywidualnym charakterze, to właśnie CeraNiveau. Ten zajmujący minimalną ilość miejsca system odwadniający oferuje nowatorską koncepcję odprowadzania wody.

65 mm
90 mm

Wysokość
montażowa



Wyjątkowo
łatwe czyszczenie



Spadek z czterema
załamaniem



Umieszczenie pod
prysznicem

Dostępne wersje materiałów

Stal nierdzewna matowa



Stal nierdzewna polerowana



Powłoka PVD, antracyt matowy



Powłoka PVD, czerwone złoto matowe



Powłoka PVD, miedź matowy





1. Pokrywa ze stali nierdzewnej
2. Klej do płytek
3. Mankiet uszczelniający DallFlex
4. Uszczelnienie zespolone

Informacje techniczne

Wysokość montażowa z korpusem wpustu DallFlex:
65 mm lub 90 mm (poziome), 45 mm (pionowy)

Wysokość montażowa z elementem natryskowym DallFlex:
od 80 mm

Wydajność odpływu: 0,58 l/s – 1,0 l/s*

Do wykładzin o grubości: 11 – 38 mm
(z warstwą kleju)

Wymiary: 300 × 100 mm

* w zależności od wersji odpływu i sposobu przyłączenia

Wskazówka dotycząca zamówienia:

Listwa odpływowa CeraNiveau

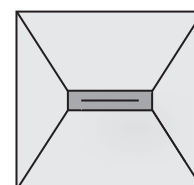



Korpus wpustu DallFlex



lub

Element natryskowy DallFlex Compact





CeraFrame Individual. Kompaktowa listwa odpływowa do instalacji w powierzchni posadzki pozwalająca na dowolną aranżację



CeraFrame Individual



CeraFrame Individual – odpowiednia rama do indywidualnych aranżacji

Wąski prostokąt to jedyna widoczna część CeraFrame Individual: Ta kompaktowa listwa odpływowa to technologia na najwyższym poziomie umieszczona na możliwie najmniejszej powierzchni, dzięki czemu oferuje liczne możliwości aranżacji.

65 mm
90 mm

Wysokość
montażowa



Wyjątkowo
łatwe czyszczenie



Spadek z czterema
załamaniem



Umieszczenie pod
prysznicem

Pokrywy

Individual



Do wyłożenia indywidualnymi wykładzinami podłogowymi.

Design



Uniwersalny wygląd stali nierdzewnej, produkt nie jest przeznaczony do pokrycia płytkami.

Stal nierdzewna matowa



Powłoka PVD, antracyt matowy




Powłoka PVD, czerwone złoto matowe



Powłoka PVD, miedź matowy





1. Pokrywa ze stali nierdzewnej
2. Klej do płytek
3. Mankiet uszczelniający DallFlex
4. Uszczelnienie zespolone

Informacje techniczne

Wysokość montażowa z korpusem wpustu DallFlex:
65 mm lub 90 mm (poziome), 45 mm (pionowy)





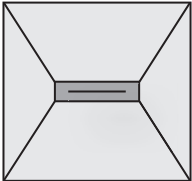
Wysokość montażowa z elementem natryskowym DallFlex:
od 80 mm

Wydajność odpływu: 0,5 l/s – 0,8 l/s*

Do wykładzin o grubości: 12 – 38 mm
(z warstwą kleju)

Wymiary: 300 × 50 mm

* w zależności od wersji odpływu i sposobu przyłączenia

<p><u>Wskazówka dotycząca zamówienia:</u></p> <p>Listwa odpływowa CeraFrame Individual</p> 	<p>Pokrywa Individual</p>  <p>lub</p> <p>Pokrywa Design</p> 	<p>Korpus wpustu DallFlex</p>  <p>lub</p> <p>Element natryskowy DallFlex Compact</p> 
--	--	--

Zdecydowanie, najłatwiejszy do czyszczenia system odwadniający. Oto jego niepowtarzalne zalety:



1 Wymowany w całości syfon umożliwiający łatwe i dokładne czyszczenie

2 Nieskomplikowany i bezpośredni dostęp do strefy odpływu

3 Brak ukrytych osadów dzięki zlicowanemu z powierzchnią, otwartemu prowadzeniu wody



Zalety wszystkich systemów odpływowych, tutaj prezentowane na przykładzie CeraFloor Select



Rodzina produktów systemu DallFlex

CeraFloor Select



DŁUGOŚĆ	800 mm	850 mm	900 mm	950 mm	1000 mm	1100 mm	1200 mm
STAL NIERDZEWNA MATOWA	538000	538017	538024	538031	538048	538055	538062
STAL NIERDZEWNA POLEROWANA	538109	538116	538123	538130	538147	538154	538161
ANTRACYT MATOWY	538239	538246	538253	538260	538277	538284	538291
CZERWONE ZŁOTO MATOWE	538307	538314	538321	538338	538345	538352	538369
MOSIĄDZ MATOWY	538376	538383	538390	538406	538413	538420	538437

CeraFloor Individual



DŁUGOŚĆ	800-1500 mm
STAL NIERDZEWNA MATOWA	537478
ANTRACYT MATOWY	537546
CZERWONE ZŁOTO MATOWE	537645
MOSIĄDZ MATOWY	537744

Pokrywy do listwy odpływowej CeraFloor Individual

Individual



Design



DŁUGOŚĆ	Individual	Design
STAL NIERDZEWNA MATOWA	537379	537386
ANTRACYT MATOWY	537553	537560
CZERWONE ZŁOTO MATOWE	537652	537669
MOSIĄDZ MATOWY	537751	537768

CeraFloor Pure



DŁUGOŚĆ	900 mm	1000 mm	1200 mm
STAL NIERDZEWNA	538208	538215	538222

1300 mm	1400 mm	1500 mm
538079	538086	538093
538178	538185	538192
-	-	-
-	-	-
-	-	-

Korpus wpustu DallFlex



ŚREDNICA ZNAMIONOWA	DN 40	DN 50	DN 50 pionowy
WYSOKOŚĆ MONTAŻOWA	65 mm	90 mm	45 mm
NR KAT.	539014	539007	539076
WYDAJNOŚĆ ODPIĘWU <small>WYSOKOŚĆ SPIĘTRZENIA 10/20 MM</small>	0,48/0,5 l/s	0,74/0,8 l/s	0,8/1,0 l/s


+

lub

Korpus wpustu DallFlex wmontowany w EPS





ŚREDNICA ZNAMIONOWA	DN 40	DN 50
WYSOKOŚĆ MONTAŻOWA	65 mm	90 mm
NR KAT.	539311	539304
WYDAJNOŚĆ ODPIĘWU <small>WYSOKOŚĆ SPIĘTRZENIA 10/20 MM</small>	0,48/0,5 l/s	0,74/0,8 l/s

 Stal nierdzewna matowa

 Stal nierdzewna polerowana

 Antracyt matowy

 Czerwone złoto matowe

 Mosiądz matowy

Rodzina produktów systemu DallFlex

CeraWall Select



DŁUGOŚĆ	800 mm	900 mm	1000 mm	1100 mm	1200 mm
STAL NIERDZEWNA MATOWA	535245	535146	535153	535160	535177
STAL NIERDZEWNA POLEROWANA	535252	535108	535115	535122	535139
ANTRACYT MATOWY	535283	535306	535313	535320	535337
CZERWONE ZŁOTO MATOWE	535344	535351	535368	535375	535382
MOSIĄDZ MATOWY	535399	535405	535412	535429	535436

CeraWall Individual



DŁUGOŚĆ	800 mm	900 mm	1000 mm	1200 mm	1200 mm
STAL NIERDZEWNA MATOWA	535269	535207	535214	535238	535238
ANTRACYT MATOWY	535603	535627	535634	535658	535658
CZERWONE ZŁOTO MATOWE	536891	536907	536914	536938	536938
MOSIĄDZ MATOWY	536945	536952	536969	535665	535665

Pokrywy do listwy odpływowej CeraWall Individual

Individual



Design



Kamień naturalny



WERSJA	Individual	Design	Kamień naturalny
STAL NIERDZEWNA MATOWA	535023	535047	535030
ANTRACYT MATOWY	537003	537010	–
CZERWONE ZŁOTO MATOWE	537027	537034	–
MOSIĄDZ MATOWY	537041	537058	–

CeraWall Pure



DŁUGOŚĆ	900 mm	1000 mm	1200 mm
STAL NIERDZEWNA	538475	538482	538499

1300 mm	1400 mm	1500 mm
536457	536464	536471
536419	536426	536433
–	–	–
–	–	–
–	–	–

1300 mm	1400 mm	1500 mm
536518	536525	536532
–	–	–
–	–	–
–	–	–

Korpus wpustu DallFlex



ŚREDNICA ZNAMIONOWA	DN 40	DN 50	DN 50 pionowy
WYSOKOŚĆ MONTAŻOWA	65 mm	90 mm	45 mm
NR KAT.	539014	539007	539076
WYDAJNOŚĆ ODPIYWU <small>WYSOKOŚĆ SPIĘTRZENIA 10/20 MM</small>	0,48/0,5 l/s	0,74/0,8 l/s	0,8/1,0 l/s


+

lub

Korpus wpustu DallFlex wmontowany w EPS





ŚREDNICA ZNAMIONOWA	DN 40	DN 50
WYSOKOŚĆ MONTAŻOWA	65 mm	90 mm
NR KAT.	539311	539304
WYDAJNOŚĆ ODPIYWU <small>WYSOKOŚĆ SPIĘTRZENIA 10/20 MM</small>	0,48/0,5 l/s	0,74/0,8 l/s

 Stal nierdzewna matowa

 Stal nierdzewna polerowana

 Antracyt matowy

 Czerwone złoto matowe

 Mosiądz matowy

Rodzina produktów systemu DallFlex

Zentrix



DŁUGOŚĆ	300 x 50 mm
STAL NIERDZEWNA MATOWA	511317
STAL NIERDZEWNA POLEROWANA	511324
ANTRACYT MATOWY	511331
CZERWONE ZŁOTO MATOWE	511348
MOSIĄDZ MATOWY	511355

CeraNiveau



DŁUGOŚĆ	300 x 100 mm
STAL NIERDZEWNA MATOWA	511362
STAL NIERDZEWNA POLEROWANA	511379
ANTRACYT MATOWY	511386
CZERWONE ZŁOTO MATOWE	511058
MOSIĄDZ MATOWY	511065

CeraFrame Individual



DŁUGOŚĆ	300 x 50 mm
STAL NIERDZEWNA MATOWA	537331
ANTRACYT MATOWY	537348
CZERWONE ZŁOTO MATOWE	537355
MOSIĄDZ MATOWY	537362

Pokrywy do listwy odpływowej CeraFrame Individual

Individual



Design



WERSJA

STAL NIERDZEWNA MATOWA

ANTRACYT MATOWY

CZERWONE ZŁOTO MATOWE

MOSIĄDZ MATOWY

CeraWall Select Duo



DŁUGOŚĆ	1300 mm	1400 mm	1500 mm	1600 mm	1700 mm	1800 mm
STAL NIERDZEWNA MATOWA	536181	536198	536204	536211	536228	536235
STAL NIERDZEWNA POLEROWANA	536105	536112	536129	536136	536143	536150

CeraWall Individual Duo



DŁUGOŚĆ	1300 mm	1400 mm	1500 mm	1600 mm	1700 mm	1800 mm
STAL NIERDZEWNA MATOWA	536020	536037	536044	536051	536068	536075

Pokrywy do listwy odpływowej CeraWall Individual Duo

Individual



Design



Kamień naturalny



WERSJA	Individual	Design	Kamień naturalny
STAL NIERDZEWNA MATOWA	535191	535092	535184

Korpus wpustu DallFlex



ŚREDNICA ZNAMIONOWA	DN 40	DN 50	DN 50 pionowy
WYSOKOŚĆ MONTAŻOWA	65 mm	90 mm	45 mm
NR KAT.	539014	539007	539076
WYDAJNOŚĆ ODPIĘTYWU <small>WYSOKOŚĆ SPIĘTRZENIA 10/20 MM</small>	0,48/0,5 l/s	0,74/0,8 l/s	0,8/1,0 l/s

+

lub

Korpus wpustu DallFlex wmontowany w EPS



ŚREDNICA ZNAMIONOWA	DN 40	DN 50
WYSOKOŚĆ MONTAŻOWA	65 mm	90 mm
NR KAT.	539311	539304
WYDAJNOŚĆ ODPIĘTYWU <small>WYSOKOŚĆ SPIĘTRZENIA 10/20 MM</small>	0,48/0,5 l/s	0,74/0,8 l/s

Individual Design

537379	537386
537553	537560
537652	537669
537751	537768

	1900 mm	2000 mm
	536242	536259
	536167	536174

	1900 mm	2000 mm
	536082	536099

+

Korpus wpustu DallFlex Duo



ŚREDNICA ZNAMIONOWA	DN 40	DN 50	DN 50 pionowy
WYSOKOŚĆ MONTAŻOWA	65 mm	90 mm	45 mm
NR KAT.	536501	536006	539083
WYDAJNOŚĆ ODPIĘTYWU <small>WYSOKOŚĆ SPIĘTRZENIA 10/20 MM</small>	0,6/0,86 l/s	0,9/1,45 l/s	1,2/2,35 l/s

Stal nierdzewna matowa

Stal nierdzewna polerowana

Antracyt matowy

Czerwone złoto matowe

Mosiądz matowy

Korpus wpustu DallFlex



DALLMER Korpus wpustu DallFlex

zg. z DIN EN 1253

do montażu z listwami odpływowymi CeraFloor, CeraWall, CeraFrame, Zentrix oraz CeraNiveau, króciec odpływowy DN 50 boczny, możliwość montażu bez użycia narzędzi z trzech stron, z przegubem kulistym przestawnym w zakresie 0 – 15°

WERSJA Z

- zintegrowanymi kotwami do jastrychu
- elastycznym kołnierzem uszczelniającym do pewnego połączenia z izolacjami zespolonymi i pasmowymi materiałami izolacyjnymi zg. z DIN 18534
- wstępnie wykonaną izolacją krawędziową
- nóżkami montażowymi z izolacją dźwiękochłonną do regulacji wysokości
- syfonem i zamknięciem rewizyjnym, wysokość zamknięcia wodnego 50 mm
- montażową pokrywę ochronną

MATERIAŁ

polipropylen o dużej udarności

WYDAJNOŚĆ ODPŁYWU ZG. Z DIN EN 1253 (wysokość spiętrzenia 10/20 mm)

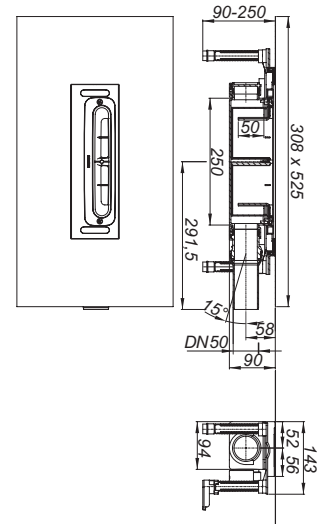
	Norma	Dallmer
DN 50	0,8 l/s	0,74/0,8 l/s

ARTYKUŁ	DN	NR KAT.
Korpus wpustu DallFlex	DN 50	539007

Wysokość montażowa 90 mm




Korpus wpustu DallFlex



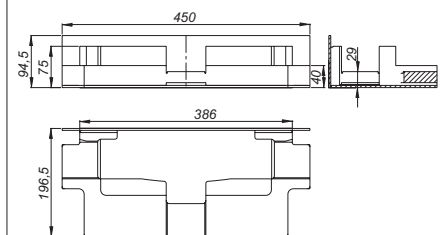
DALLMER Element izolacji dźwiękowej DallFlex

do montażu z korpusem wpustu DallFlex i listwami odpływowymi CeraFloor, CeraWall, CeraFrame, Zentrix oraz CeraNiveau. Przy montażu zg. z certyfikatem kontroli P-BA 146/2015 (CeraFloor, CeraFrame, Zentrix i CeraNiveau) lub P-BA 148/2015 (CeraWall) spełnia podwyższone wymogi w zakresie izolacji dźwiękowej zg. z DIN 4109 oraz VDI 4100.

ARTYKUŁ	NR KAT.
Element izolacji dźwiękowej DallFlex	539090



Element izolacji dźwiękowej DallFlex



Korpus wpustu DallFlex

DALLMER Korpus wpustu DallFlex wmontowany w EPS

zg. z DIN EN 1253

do montażu z listwami odpływowymi CeraFloor, CeraWall, CeraFrame, Zentrix oraz CeraNiveau, króciec odpływowy DN 50 boczny, możliwość montażu bez użycia narzędzi z trzech stron, z przegubem kulistym przestawnym w zakresie 0 – 15°

WERSJA Z

- otuliną z EPS, ułatwiającą wyrównanie i przymocowanie klejem do płytek
- elastycznym kołnierzem uszczelniającym do pewnego połączenia z izolacjami zespolonymi i pasmowymi materiałami izolacyjnymi zg. z DIN 18534
- wstępnie wykonaną izolacją krawędziową
- syfonem i zamknięciem rewizyjnym, wysokość zamknięcia wodnego 50 mm
- montażową pokrywę ochronną

MATERIAŁ

korpus wpustu polipropylen o dużej udarowości; polistyren ekspandowany (EPS)

WYDAJNOŚĆ ODPŁYWU ZG. Z DIN EN 1253

(wysokość spiętrzenia 10/20 mm)

	Norma	Dallmer
DN 50	0,8 l/s	0,74/0,8 l/s

ARTYKUŁ

Korpus wpustu DallFlex wmontowany w EPS


DN

NR KAT.

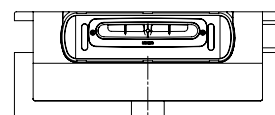
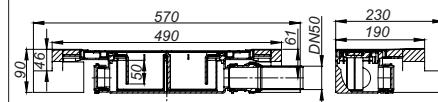
DN 50

539304

Wysokość montażowa 90 mm



Korpus wpustu DallFlex wmontowany w EPS



Korpus wpustu DallFlex



DALLMER Korpus wpustu DallFlex Plan

do montażu z listwami odpływowymi CeraFloor, CeraWall, CeraFrame, Zentrix oraz CeraNiveau, króciec odpływowy DN 40 boczny, możliwość montażu bez użycia narzędzi z trzech stron, z przegubem kulistym przestawnym w zakresie 0 – 15°

WERSJA Z

- zintegrowanymi kotwami do jastrychu
- elastycznym kołnierzem uszczelniającym do pewnego połączenia z izolacjami zespolonymi i pasmowymi materiałami izolacyjnymi zg. z DIN 18534
- wstępnie wykonaną izolacją krawędziową
- nóżkami montażowymi z izolacją dźwiękochłonną do regulacji wysokości
- syfonem i zamknięciem rewizyjnym, wysokość zamknięcia wodnego 30 mm
- montażową pokrywę ochronną

MATERIAŁ

polipropylen o dużej udarowości, króciec odpływowy polietylen, zgrzewalny

WYDAJNOŚĆ ODPŁYWU ZG. Z DIN EN 1253 TAB. 3

(wysokość spiętrzenia 10/20 mm), w powiązaniu z DIN EN 274

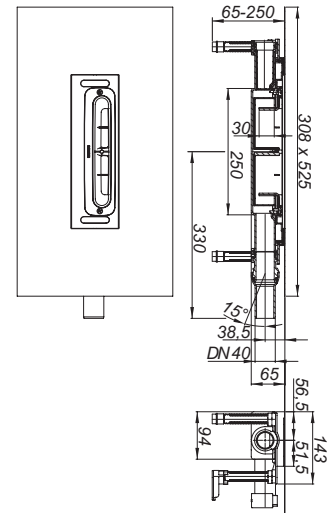
	Norma	Dallmer
DN 40	0,4 l/s	0,48/0,5 l/s

ARTYKUŁ	DN	NR KAT.
Korpus wpustu DallFlex Plan	DN 40	539014

Wysokość montażowa 65 mm




Korpus wpustu DallFlex Plan



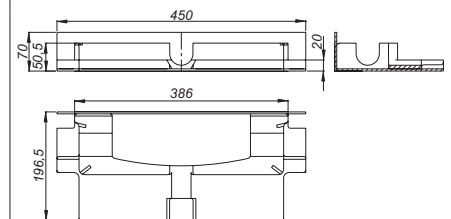
DALLMER Element izolacji dźwiękowej DallFlex Plan

do montażu z korpusem wpustu DallFlex Plan i listwami odpływowymi CeraFloor, CeraWall, CeraFrame, Zentrix oraz CeraNiveau. Przy montażu zg. z certyfikatem kontroli P-BA 142/2015 (CeraFloor, CeraWall, CeraFrame, Zentrix i CeraNiveau) lub P-BA 144/2015 (CeraWall) spełnia podwyższone wymogi w zakresie izolacji dźwiękowej zg. z DIN 4109 oraz VDI 4100.

ARTYKUŁ	NR KAT.
Element izolacji dźwiękowej DallFlex Plan	539106



Element izolacji dźwiękowej DallFlex Plan



Korpus wpustu DallFlex

DALLMER Korpus wpustu DallFlex Plan wmontowany w EPS

do montażu z listwami odpływowymi CeraFloor, CeraWall, CeraFrame, Zentrix oraz CeraNiveau. króciec odpływowy DN 40 boczny, możliwość montażu bez użycia narzędzi z trzech stron, z przegubem kulistym przestawnym w zakresie 0 – 15°

WERSJA Z

- otuliną z EPS, ułatwiającą wyrównanie i przymocowanie klejem do płytek
- elastycznym kołnierzem uszczelniającym do pewnego połączenia z izolacjami zespolonymi i pasmowymi materiałami izolacyjnymi zg. z DIN 18534
- wstępnie wykonaną izolacją krawędziową
- syfonem i zamknięciem rewizyjnym, wysokość zamknięcia wodnego 30 mm
- montażową pokrywę ochronną

MATERIAŁ

korpus wpustu polipropylen o dużej udarności; polistyren ekspandowany (EPS)
króciec odpływowy polietylen, zgrzewalny

WYDAJNOŚĆ ODPŁYWU ZG. Z DIN EN 1253 TAB. 3 (wysokość spiętrzenia 10/20 mm), w powiązaniu z DIN EN 274

	Norma	Dallmer
DN 40	0,4 l/s	0,48/0,5 l/s

ARTYKUŁ

Korpus wpustu DallFlex Plan wmontowany w EPS


DN

DN 40

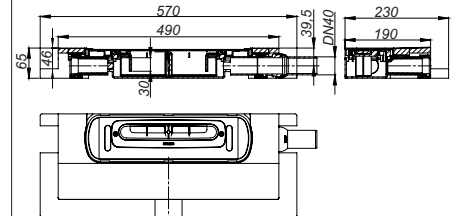
NR KAT.

539311

Wysokość montażowa 65 mm



Korpus wpustu DallFlex Plan wmontowany w EPS



Korpus wpustu DallFlex



DALLMER Korpus wpustu DallFlex pionowy

wg normy DIN EN 1253

do montażu z listwami odpływowymi CeraFloor, CeraWall, CeraFrame, Zentrix oraz CeraNiveau, króciec odpływowy DN 50 pionowy

WERSJA Z

- zintegrowanymi kotwami do jastrychu
- elastycznym kołnierzem uszczelniającym do pewnego połączenia z izolacjami zespolonymi i pasmowymi materiałami izolacyjnymi zg. z DIN 18534
- wstępnie wykonaną izolacją krawędziową
- nóżkami montażowymi z izolacją dźwiękochłonną do regulacji wysokości
- syfonem i zamknięciem rewizyjnym, wysokość zamknięcia wodnego 50 mm
- montażową pokrywę ochronną

MATERIAŁ

polipropylen o dużej udarności

WYDAJNOŚĆ ODPŁYWU ZG. Z DIN EN 1253 (wysokość spiętrzenia 10/20 mm)

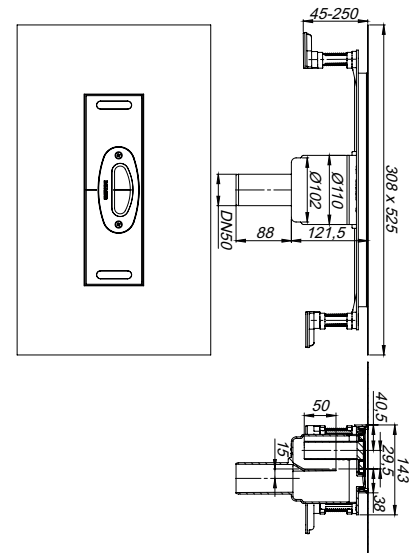
	Norma	Dallmer
DN 50	0,8 l/s	0,8/1,0 l/s

ARTYKUŁ	DN	NR KAT.
Korpus wpustu DallFlex pionowy	DN 50	539076

Wysokość montażowa 45 mm



Korpus wpustu DallFlex pionowy



DALLMER Element ochrony przeciwpożarowej typu 11

pasuje do Korpus wpustu DallFlex pionowy. Montaż w stropach o odporności ogniowej F 30/60/90/120

WERSJA Z

- elementem wsuwany
- wkładką z masą pęczniejącą
- strzemiączkiem
- elementem szalunkowym
- montażową pokrywę ochronną

podłączane elementy:

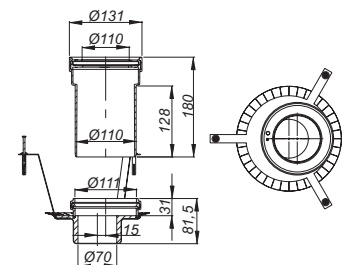
rura z tworzywa sztucznego DN 50 poprzez mufę,

rura żeliwna DN 50 poprzez łącznik rurowy DALLMER HT/SML DN 50/DN 50 (nr art. 880024)

ARTYKUŁ	DN	NR KAT.
Element ochrony przeciwpożarowej typu 11	DN 50	515308



Element ochrony przeciwpożarowej typu 11



Listwa odpływowa CeraFloor Select

DALLMER Listwa odpływowa CeraFloor Select, stal nierdzewna matowa

do montażu z korpusem wpustu DallFlex, DallFlex Plan, DallFlex pionowym oraz elementem natryskowym DallFlex Floor, DallFlex Floor Plan, DallFlex Wall, DallFlex Wall Plan.

Listwa odpływowa ze zintegrowanym spadkiem poprzecznym, instalowana w poziomie posadzki, odpowiednia do wykładzin podłogowych o grubości 10 – 32 mm i wykładzin ściennych o grubości 12 – 24 mm (z warstwą kleju), regulowana na długość co do milimetra.

WERSJA Z

- pokrywą
- akcesoriami montażowymi i pozycjonującymi
- montażową pokrywą ochronną

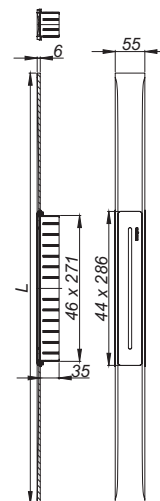
MATERIAŁ

stal nierdzewna 1.4301, grubość 6 mm, matowa szczotkowana, klasa obciążenia K 3 (300 kg)

ARTYKUŁ	DŁUGOŚĆ	NR KAT.
Listwa odpływowa CeraFloor Select, stal nierdzewna matowa	800 mm	538000
Listwa odpływowa CeraFloor Select, stal nierdzewna matowa	850 mm	538017
Listwa odpływowa CeraFloor Select, stal nierdzewna matowa	900 mm	538024
Listwa odpływowa CeraFloor Select, stal nierdzewna matowa	950 mm	538031
Listwa odpływowa CeraFloor Select, stal nierdzewna matowa	1000 mm	538048
Listwa odpływowa CeraFloor Select, stal nierdzewna matowa	1100 mm	538055
Listwa odpływowa CeraFloor Select, stal nierdzewna matowa	1200 mm	538062
Listwa odpływowa CeraFloor Select, stal nierdzewna matowa	1300 mm	538079
Listwa odpływowa CeraFloor Select, stal nierdzewna matowa	1400 mm	538086
Listwa odpływowa CeraFloor Select, stal nierdzewna matowa	1500 mm	538093



Listwa odpływowa CeraFloor Select, stal nierdzewna matowa



DALLMER Listwa odpływowa CeraFloor Select stal nierdzewna polerowana

do montażu z korpusem wpustu DallFlex, DallFlex Plan, DallFlex pionowym oraz elementem natryskowym DallFlex Floor, DallFlex Floor Plan, DallFlex Wall, DallFlex Wall Plan.

Listwa odpływowa ze zintegrowanym spadkiem poprzecznym, instalowana w poziomie posadzki, odpowiednia do wykładzin podłogowych o grubości 10 – 32 mm i wykładzin ściennych o grubości 12 – 24 mm (z warstwą kleju), regulowana na długość co do milimetra.

WERSJA Z

- pokrywą
- akcesoriami montażowymi i pozycjonującymi
- montażową pokrywą ochronną

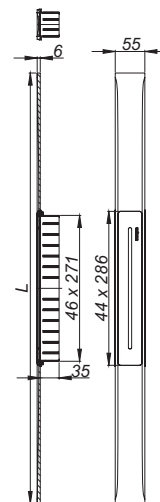
MATERIAŁ

stal nierdzewna 1.4301, grubość 6 mm, polerowana na wysoki połysk, klasa obciążenia K 3 (300 kg)

ARTYKUŁ	DŁUGOŚĆ	NR KAT.
Listwa odpływowa CeraFloor Select, stal nierdzewna polerowana	800 mm	538109
Listwa odpływowa CeraFloor Select, stal nierdzewna polerowana	850 mm	538116
Listwa odpływowa CeraFloor Select, stal nierdzewna polerowana	900 mm	538123
Listwa odpływowa CeraFloor Select, stal nierdzewna polerowana	950 mm	538130
Listwa odpływowa CeraFloor Select, stal nierdzewna polerowana	1000 mm	538147
Listwa odpływowa CeraFloor Select, stal nierdzewna polerowana	1100 mm	538154
Listwa odpływowa CeraFloor Select, stal nierdzewna polerowana	1200 mm	538161
Listwa odpływowa CeraFloor Select, stal nierdzewna polerowana	1300 mm	538178
Listwa odpływowa CeraFloor Select, stal nierdzewna polerowana	1400 mm	538185
Listwa odpływowa CeraFloor Select, stal nierdzewna polerowana	1500 mm	538192



Listwa odpływowa CeraFloor Select, stal nierdzewna polerowana



Wskazówka dotycząca zamówienia CeraFloor Select:

Prosimy zamówić korpus wpustu DallFlex lub element natryskowy DallFlex Floor/Wall + listwę odpływową CeraFloor Select!

Listwa odpływowa CeraFloor Select

DALLMER Listwa odpływowa CeraFloor Select, antracyt matowy

do montażu z korpusem wpustu DallFlex, DallFlex Plan, DallFlex pionowym oraz elementem natryskowym DallFlex Floor, DallFlex Floor Plan, DallFlex Wall, DallFlex Wall Plan.

Listwa odpływowa ze zintegrowanym spadkiem poprzecznym, instalowana w poziomie posadzki, odpowiednia do wykładzin podłogowych o grubości 10 – 32 mm i wykładzin ściennych o grubości 12 – 24 mm (z warstwą kleju), regulowana na długość co do milimetra.

WERSJA Z

- pokrywą
- akcesoriami montażowymi i pozycjonującymi
- montażową pokrywą ochronną

MATERIAŁ

stal nierdzewna 1.4301, grubość 6 mm, klasa obciążenia K 3 (300 kg), z powłoką PVD w kolorze antracyt matowy

ARTYKUŁ	DŁUGOŚĆ	NR KAT.
Listwa odpływowa CeraFloor Select, antracyt matowy	800 mm	538239
Listwa odpływowa CeraFloor Select, antracyt matowy	850 mm	538246
Listwa odpływowa CeraFloor Select, antracyt matowy	900 mm	538253
Listwa odpływowa CeraFloor Select, antracyt matowy	950 mm	538260
Listwa odpływowa CeraFloor Select, antracyt matowy	1000 mm	538277
Listwa odpływowa CeraFloor Select, antracyt matowy	1100 mm	538284
Listwa odpływowa CeraFloor Select, antracyt matowy	1200 mm	538291

DALLMER Listwa odpływowa CeraFloor Select, czerwone złoto matowe

do montażu z korpusem wpustu DallFlex, DallFlex Plan, DallFlex pionowym oraz elementem natryskowym DallFlex Floor, DallFlex Floor Plan, DallFlex Wall, DallFlex Wall Plan.

Listwa odpływowa ze zintegrowanym spadkiem poprzecznym, instalowana w poziomie posadzki, odpowiednia do wykładzin podłogowych o grubości 10 – 32 mm i wykładzin ściennych o grubości 12 – 24 mm (z warstwą kleju), regulowana na długość co do milimetra.

WERSJA Z

- pokrywą
- akcesoriami montażowymi i pozycjonującymi
- montażową pokrywą ochronną

MATERIAŁ

stal nierdzewna 1.4301, grubość 6 mm, klasa obciążenia K 3 (300 kg), z powłoką PVD w kolorze czerwone złoto matowe

ARTYKUŁ	DŁUGOŚĆ	NR KAT.
Listwa odpływowa CeraFloor Select, czerwone złoto matowe	800 mm	538307
Listwa odpływowa CeraFloor Select, czerwone złoto matowe	850 mm	538314
Listwa odpływowa CeraFloor Select, czerwone złoto matowe	900 mm	538321
Listwa odpływowa CeraFloor Select, czerwone złoto matowe	950 mm	538338
Listwa odpływowa CeraFloor Select, czerwone złoto matowe	1000 mm	538345
Listwa odpływowa CeraFloor Select, czerwone złoto matowe	1100 mm	538352
Listwa odpływowa CeraFloor Select, czerwone złoto matowe	1200 mm	538369

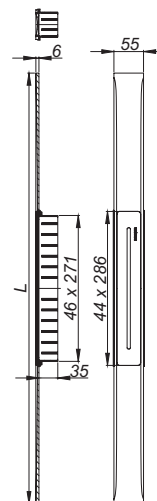
Wskazówka dotycząca zamówienia CeraFloor Select:

Prosimy zamówić korpus wpustu DallFlex lub element natryskowy DallFlex Floor/Wall + listwę odpływową CeraFloor Select!

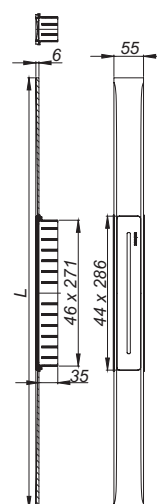
Ze względu na możliwości technologiczne produkcji, cechy surowca i warunki oświetleniowe, powierzchnie z powłokami nanoszonymi metodą PVD mogą wykazywać niewielkie odchylenia kolorystyczne.



Listwa odpływowa CeraFloor Select, antracyt matowy



Listwa odpływowa CeraFloor Select, czerwone złoto matowe



Listwa odpływowa CeraFloor Select

DALLMER Listwa odpływowa CeraFloor Select, mosiądz matowy

do montażu z korpusem wpustu DallFlex, DallFlex Plan, DallFlex pionowym oraz elementem natryskowym DallFlex Floor, DallFlex Floor Plan, DallFlex Wall, DallFlex Wall Plan.

Listwa odpływowa ze zintegrowanym spadkiem poprzecznym, instalowana w poziomie posadzki, odpowiednia do wykładzin podłogowych o grubości 10 – 32 mm i wykładzin ściennych o grubości 12 – 24 mm (z warstwą kleju), regulowana na długość co do milimetra.

WERSJA Z

- pokrywą
- akcesoriami montażowymi i pozycjonującymi
- montażową pokrywą ochronną

MATERIAŁ

stal nierdzewna 1.4301, grubość 6 mm, klasa obciążenia K 3 (300 kg), z powłoką PVD w kolorze mosiądz matowy

ARTYKUŁ	DŁUGOŚĆ	NR KAT.
Listwa odpływowa CeraFloor Select, mosiądz matowy	800 mm	538376
Listwa odpływowa CeraFloor Select, mosiądz matowy	850 mm	538383
Listwa odpływowa CeraFloor Select, mosiądz matowy	900 mm	538390
Listwa odpływowa CeraFloor Select, mosiądz matowy	950 mm	538406
Listwa odpływowa CeraFloor Select, mosiądz matowy	1000 mm	538413
Listwa odpływowa CeraFloor Select, mosiądz matowy	1100 mm	538420
Listwa odpływowa CeraFloor Select, mosiądz matowy	1200 mm	538437

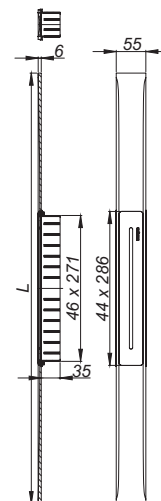
Wskazówka dotycząca zamówienia CeraFloor Select:

Prosimy zamówić korpus wpustu DallFlex lub element natryskowy DallFlex Floor/Wall + listwę odpływową CeraFloor Select!

Ze względu na możliwości technologiczne produkcji, cechy surowca i warunki oświetleniowe, powierzchnie z powłokami nanoszonymi metodą PVD mogą wykazywać niewielkie odchylenia kolorystyczne.



Listwa odpływowa CeraFloor Select, mosiądz matowy



Listwa odpływowa CeraFloor Individual

DALLMER Listwa odpływowa CeraFloor Individual

do montażu z korpusem wpustu DallFlex, DallFlex Plan, DallFlex pionowym oraz elementem natryskowym DallFlex Floor, DallFlex Floor Plan. Listwa odpływowa ze zintegrowanym spadkiem poprzecznym, instalowana w poziomie posadzki, odpowiednia do wykładzin podłogowych o grubości 12 – 38 mm (z warstwą kleju), regulowana na długość co do milimetra 1500 - 700 mm.

WERSJA Z

- akcesoriami montażowymi i pozycjonującymi
- montażową pokrywę ochronną

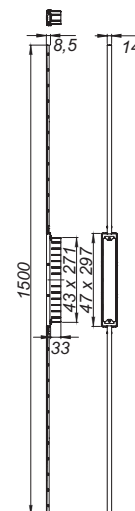
MATERIAŁ

stal nierdzewna 1.4301, klasa obciążenia K 3 (300 kg)

ARTYKUŁ	DŁUGOŚĆ	NR KAT.
Listwa odpływowa CeraFloor Individual	800-1500 mm	537478



Listwa odpływowa CeraFloor Individual



DALLMER Listwa odpływowa CeraFloor Individual antracyt matowy

do montażu z korpusem wpustu DallFlex, DallFlex Plan, DallFlex pionowym oraz elementem natryskowym DallFlex Floor, DallFlex Floor Plan. Listwa odpływowa ze zintegrowanym spadkiem poprzecznym, instalowana w poziomie posadzki, odpowiednia do wykładzin podłogowych o grubości 12 – 38 mm (z warstwą kleju), regulowana na długość co do milimetra 1500 - 700 mm.

WERSJA Z

- akcesoriami montażowymi i pozycjonującymi
- montażową pokrywę ochronną

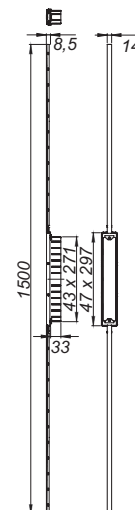
MATERIAŁ

stal nierdzewna 1.4301, klasa obciążenia K 3 (300 kg), z powłoką PVD w kolorze antracyt matowy

ARTYKUŁ	DŁUGOŚĆ	NR KAT.
Listwa odpływowa CeraFloor Individual antracyt matowy	800-1500 mm	537546



Listwa odpływowa CeraFloor Individual antracyt matowy



Wskazówka dotycząca zamówienia systemu odpływowego CeraFloor Individual:
Prosimy zamówić korpus wpustu DallFlex lub element natryskowy DallFlex Floor + listwę odpływową CeraFloor Individual + pokrywę CeraFloor/CeraFrame Individual!

Ze względu na możliwości technologiczne produkcji, cechy surowca i warunki oświetleniowe, powierzchnie z powłokami nanoszonymi metodą PVD mogą wykazywać niewielkie odchylenia kolorystyczne.

Listwa odpływowa CeraFloor Individual

DALLMER Listwa odpływowa CeraFloor Individual czerwone złoto matowe

do montażu z korpusem wpustu DallFlex, DallFlex Plan, DallFlex pionowym oraz elementem natryskowym DallFlex Floor, DallFlex Floor Plan. Listwa odpływowa ze zintegrowanym spadkiem poprzecznym, instalowana w poziomie posadzki, odpowiednia do wykładzin podłogowych o grubości 12 – 38 mm (z warstwą kleju), regulowana na długość co do milimetra 1500 - 700 mm.

WERSJA Z

- akcesoriami montażowymi i pozycjonującymi
- montażową pokrywę ochronną

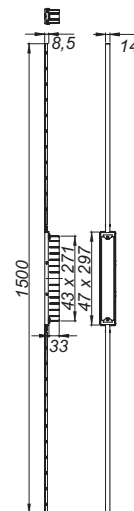
MATERIAŁ

stal nierdzewna 1.4301, klasa obciążenia K 3 (300 kg), z powłoką PVD w kolorze czerwone złoto matowe

ARTYKUŁ	DŁUGOŚĆ	NR KAT.
Listwa odpływowa CeraFloor Individual czerwone złoto matowe	800-1500 mm	537645



Listwa odpływowa CeraFloor Individual czerwone złoto matowe



DALLMER Listwa odpływowa CeraFloor Individual mosiądz matowy

do montażu z korpusem wpustu DallFlex, DallFlex Plan, DallFlex pionowym oraz elementem natryskowym DallFlex Floor, DallFlex Floor Plan. Listwa odpływowa ze zintegrowanym spadkiem poprzecznym, instalowana w poziomie posadzki, odpowiednia do wykładzin podłogowych o grubości 12 – 38 mm (z warstwą kleju), regulowana na długość co do milimetra 1500 - 700 mm.

WERSJA Z

- akcesoriami montażowymi i pozycjonującymi
- montażową pokrywę ochronną

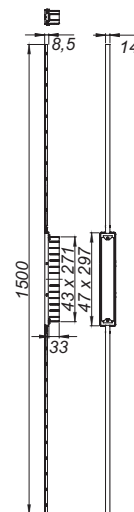
MATERIAŁ

stal nierdzewna 1.4301, klasa obciążenia K 3 (300 kg), z powłoką PVD w kolorze mosiądz matowy

ARTYKUŁ	DŁUGOŚĆ	NR KAT.
Listwa odpływowa CeraFloor Individual mosiądz matowy	800-1500 mm	537744



Listwa odpływowa CeraFloor Individual mosiądz matowy



Wskazówka dotycząca zamówienia systemu odpływowego CeraFloor Individual:
Prosimy zamówić korpus wpustu DallFlex lub element natryskowy DallFlex Floor + listwę odpływową CeraFloor Individual + pokrywę CeraFloor/CeraFrame Individual!

Ze względu na możliwości technologiczne produkcji, cechy surowca i warunki oświetleniowe, powierzchnie z powłokami nanoszonymi metodą PVD mogą wykazywać niewielkie odchylenia kolorystyczne.

Listwa odpływowa CeraFloor Individual

DALLMER Pokrywa CeraFloor/CeraFrame Individual

Pokrywa do listwy odpływowej CeraFloor Individual i CeraFrame Individual.

MATERIAŁ

stal nierdzewna 1.4301 lub

stal nierdzewna 1.4301, z powłoką PVD w kolorze antracyt matowy, czerwone

złoto matowe lub mosiądz matowy

- ▶ **Pokrywa CeraFloor/CeraFrame Individual**
do wyłożenia indywidualnymi wykładzinami podłogowymi.
- ▶ **Pokrywa CeraFloor/CeraFrame Individual Design**
uniwersalny wygląd stali nierdzewnej, produkt nie jest przeznaczony do pokrycia płytkami.

ARTYKUŁ	NR KAT.
Pokrywa CeraFloor/CeraFrame Individual stal nierdzewna	537379
Pokrywa CeraFloor/CeraFrame Individual antracyt matowy	537553
Pokrywa CeraFloor/CeraFrame Individual czerwone złoto matowe	537652
Pokrywa CeraFloor/CeraFrame Individual mosiądz matowy	537751
Pokrywa CeraFloor/CeraFrame Individual Design stal nierdzewna	537386
Pokrywa CeraFloor/CeraFrame Individual Design antracyt matowy	537560
Pokrywa CeraFloor/CeraFrame Individual Design czerwone złoto matowe	537669
Pokrywa CeraFloor/CeraFrame Individual Design mosiądz matowy	537768

Wskazówka dotycząca zamówienia systemu odpływowego CeraFloor Individual:

Prosimy zamówić korpus wpustu DallFlex lub element natryskowy DallFlex Floor + listwę odpływową CeraFloor Individual + pokrywę CeraFloor/CeraFrame Individual!

Wskazówka dotycząca zamówienia systemu odpływowego CeraFrame Individual:

Prosimy zamówić korpus wpustu DallFlex lub element natryskowy DallFlex Compact + listwę odpływową CeraFrame Individual + pokrywę CeraFloor/CeraFrame Individual!

Ze względu na możliwości technologiczne produkcji, cechy surowca i warunki oświetleniowe, powierzchnie z powłokami nanoszonymi metodą PVD mogą wykazywać niewielkie odchylenia kolorystyczne.



Pokrywa CeraFloor/CeraFrame Individual stal nierdzewna



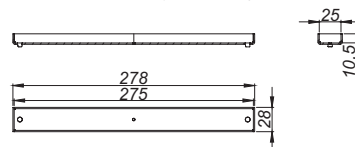
Pokrywa CeraFloor/CeraFrame Individual antracyt matowy



Pokrywa CeraFloor/CeraFrame Individual czerwone złoto matowe



Pokrywa CeraFloor/CeraFrame Individual mosiądz matowy



Pokrywa CeraFloor/CeraFrame Individual Design stal nierdzewna



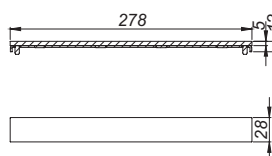
Pokrywa CeraFloor/CeraFrame Individual Design antracyt matowy



Pokrywa CeraFloor/CeraFrame Individual Design czerwone złoto matowe



Pokrywa CeraFloor/CeraFrame Individual Design mosiądz matowy



Listwa odpływowa CeraFloor Pure

DALLMER Listwa odpływowa CeraFloor Pure

do montażu z korpusem wpustu DallFlex, DallFlex Plan, DallFlex pionowym oraz elementem natryskowym DallFlex Floor, DallFlex Floor Plan, DallFlex Wall, DallFlex Wall Plan.

Listwa odpływowa ze zintegrowanym spadkiem poprzecznym, instalowana w poziomie posadzki, odpowiednia do wykładzin podłogowych o grubości 12 – 32 mm i wykładzin ściennych o grubości 12 – 24 mm (z warstwą kleju), regulowana na długość co do milimetra.

WERSJA Z

- pokrywą
- akcesoriami montażowymi i pozycjonującymi
- montażową pokrywą ochronną

MATERIAŁ

stal nierdzewna 1.4301, grubość 1,5 mm, klasa obciążenia K 3 (300 kg)

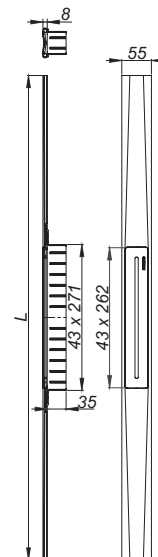
ARTYKUŁ	DŁUGOŚĆ	NR KAT.
Listwa odpływowa CeraFloor Pure	900 mm	538208
Listwa odpływowa CeraFloor Pure	1000 mm	538215
Listwa odpływowa CeraFloor Pure	1200 mm	538222

Wskazówka dotycząca zamówienia CeraFloor Pure:

Prosimy zamówić korpus wpustu DallFlex lub element natryskowy DallFlex Floor/Wall + listwę odpływową CeraFloor Pure!



Listwa odpływowa CeraFloor Pure



Listwa odpływowa CeraWall Select

DALLMER Listwa odpływowa CeraWall Select, stal nierdzewna matowa

do montażu z korpusem wpustu DallFlex, DallFlex Plan, DallFlex pionowym oraz elementem natryskowym DallFlex Wall, DallFlex Wall Plan. Listwa odpływowa ze zintegrowanym spadkiem poprzecznym, do montażu przyściennego. Odpowiednia do wykładzin podłogowych o grubości 10 – 24 mm i wykładzin ściennych o grubości 12 – 24 mm (z warstwą kleju), regulowana na długość co do milimetra.

WERSJA Z

- pokrywą
- samoprzylepną taśmą bezpieczeństwa S 3, ze zbrojeniem ze stali nierdzewnej zabezpieczającym przed przecięciem dla ochrony uszczelnienia powierzchni, oraz taśmą izolacji akustycznej
- akcesoriami montażowymi i pozycjonującymi
- montażową pokrywą ochronną

MATERIAŁ

stal nierdzewna 1.4301, grubość 5 mm, matowa szczotkowana, klasa obciążenia K 3 (300 kg)

ARTYKUŁ	DŁUGOŚĆ	NR KAT.
Listwa odpływowa CeraWall Select, stal nierdzewna matowa	800 mm	535245
Listwa odpływowa CeraWall Select, stal nierdzewna matowa	900 mm	535146
Listwa odpływowa CeraWall Select, stal nierdzewna matowa	1000 mm	535153
Listwa odpływowa CeraWall Select, stal nierdzewna matowa	1100 mm	535160
Listwa odpływowa CeraWall Select, stal nierdzewna matowa	1200 mm	535177
Listwa odpływowa CeraWall Select, stal nierdzewna matowa	1300 mm	536457
Listwa odpływowa CeraWall Select, stal nierdzewna matowa	1400 mm	536464
Listwa odpływowa CeraWall Select, stal nierdzewna matowa	1500 mm	536471

DALLMER Listwa odpływowa CeraWall Select, stal nierdzewna polerowana

do montażu z korpusem wpustu DallFlex, DallFlex Plan, DallFlex pionowym oraz elementem natryskowym DallFlex Wall, DallFlex Wall Plan. Listwa odpływowa ze zintegrowanym spadkiem poprzecznym, do montażu przyściennego. Odpowiednia do wykładzin podłogowych o grubości 10 – 24 mm i wykładzin ściennych o grubości 12 – 24 mm (z warstwą kleju), regulowana na długość co do milimetra.

WERSJA Z

- pokrywą
- samoprzylepną taśmą bezpieczeństwa S 3, ze zbrojeniem ze stali nierdzewnej zabezpieczającym przed przecięciem dla ochrony uszczelnienia powierzchni, oraz taśmą do izolacji akustycznej
- akcesoriami montażowymi i pozycjonującymi
- montażową pokrywą ochronną


MATERIAŁ

stal nierdzewna 1.4301, grubość 5 mm, polerowana na wysoki połysk, klasa obciążenia K 3 (300 kg)

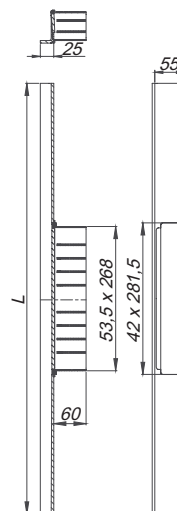
ARTYKUŁ	DŁUGOŚĆ	NR KAT.
Listwa odpływowa CeraWall Select, stal nierdzewna polerowana	800 mm	535252
Listwa odpływowa CeraWall Select, stal nierdzewna polerowana	900 mm	535108
Listwa odpływowa CeraWall Select, stal nierdzewna polerowana	1000 mm	535115
Listwa odpływowa CeraWall Select, stal nierdzewna polerowana	1100 mm	535122
Listwa odpływowa CeraWall Select, stal nierdzewna polerowana	1200 mm	535139
Listwa odpływowa CeraWall Select, stal nierdzewna polerowana	1300 mm	536419
Listwa odpływowa CeraWall Select, stal nierdzewna polerowana	1400 mm	536426
Listwa odpływowa CeraWall Select, stal nierdzewna polerowana	1500 mm	536433

Wskazówka dotycząca zamówienia CeraWall Select:

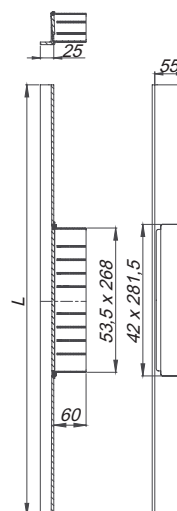
Prosimy zamówić korpus wpustu DallFlex lub element natryskowy DallFlex Wall + listwę odpływową CeraWall Select!



Listwa odpływowa CeraWall Select, stal nierdzewna matowa



Listwa odpływowa CeraWall Select, stal nierdzewna polerowana



Listwa odpływowa CeraWall Select

DALLMER Listwa odpływowa CeraWall Select, antracyt matowy

do montażu z korpusem wpustu DallFlex, DallFlex Plan, DallFlex pionowym oraz elementem natryskowym DallFlex Wall, DallFlex Wall Plan. Listwa odpływowa ze zintegrowanym spadkiem poprzecznym, do montażu przyściennego. Odpowiednia do wykładzin podłogowych o grubości 10 – 24 mm i wykładzin ściennych o grubości 12 – 24 mm (z warstwą kleju), regulowana na długość co do milimetra.

WERSJA Z

- pokrywą
- samoprzylepną taśmą bezpieczeństwa S 3, ze zbrojeniem ze stali nierdzewnej zabezpieczającym przed przecięciem dla ochrony uszczelnienia powierzchni, oraz taśmą izolacji akustycznej
- akcesoriami montażowymi i pozycjonującymi
- montażową pokrywą ochronną

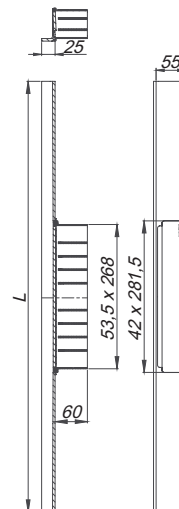
MATERIAŁ

stal nierdzewna 1.4301, grubość 5 mm, klasa obciążenia K 3 (300 kg), z powłoką PVD w kolorze antracyt matowy

ARTYKUŁ	DŁUGOŚĆ	NR KAT.
Listwa odpływowa CeraWall Select, antracyt matowy	800 mm	535283
Listwa odpływowa CeraWall Select, antracyt matowy	900 mm	535306
Listwa odpływowa CeraWall Select, antracyt matowy	1000 mm	535313
Listwa odpływowa CeraWall Select, antracyt matowy	1100 mm	535320
Listwa odpływowa CeraWall Select, antracyt matowy	1200 mm	535337



Listwa odpływowa CeraWall Select, antracyt matowy



DALLMER Listwa odpływowa CeraWall Select, czerwone złoto matowe

do montażu z korpusem wpustu DallFlex, DallFlex Plan, DallFlex pionowym oraz elementem natryskowym DallFlex Wall, DallFlex Wall Plan. Listwa odpływowa ze zintegrowanym spadkiem poprzecznym, do montażu przyściennego. Odpowiednia do wykładzin podłogowych o grubości 10 – 24 mm i wykładzin ściennych o grubości 12 – 24 mm (z warstwą kleju), regulowana na długość co do milimetra.

WERSJA Z

- pokrywą
- samoprzylepną taśmą bezpieczeństwa S 3, ze zbrojeniem ze stali nierdzewnej zabezpieczającym przed przecięciem dla ochrony uszczelnienia powierzchni, oraz taśmą izolacji akustycznej
- akcesoriami montażowymi i pozycjonującymi
- montażową pokrywą ochronną

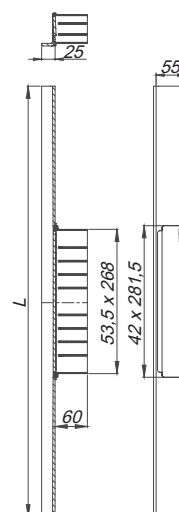
MATERIAŁ

stal nierdzewna 1.4301, grubość 5 mm, klasa obciążenia K 3 (300 kg), z powłoką PVD w kolorze czerwone złoto matowe

ARTYKUŁ	DŁUGOŚĆ	NR KAT.
Listwa odpływowa CeraWall Select, czerwone złoto matowe	800 mm	535344
Listwa odpływowa CeraWall Select, czerwone złoto matowe	900 mm	535351
Listwa odpływowa CeraWall Select, czerwone złoto matowe	1000 mm	535368
Listwa odpływowa CeraWall Select, czerwone złoto matowe	1100 mm	535375
Listwa odpływowa CeraWall Select, czerwone złoto matowe	1200 mm	535382



Listwa odpływowa CeraWall Select, czerwone złoto matowe



Wskazówka dotycząca zamówienia CeraWall Select:

Prosimy zamówić korpus wpustu DallFlex lub element natryskowy DallFlex Wall + listwę odpływową CeraWall Select!

Ze względu na możliwości technologiczne produkcji, cechy surowca i warunki oświetleniowe, powierzchnie z powłokami nanoszonymi metodą PVD mogą wykazywać niewielkie odchylenia kolorystyczne.

Listwa odpływowa CeraWall Select

DALLMER Listwa odpływowa CeraWall Select, mosiądz matowy

do montażu z korpusem wpustu DallFlex, DallFlex Plan, DallFlex pionowym oraz elementem natryskowym DallFlex Wall, DallFlex Wall Plan. Listwa odpływowa ze zintegrowanym spadkiem poprzecznym, do montażu przyściennego. Odpowiednia do wykładzin podłogowych o grubości 10 – 24 mm i wykładzin ściennych o grubości 12 – 24 mm (z warstwą kleju), regulowana na długość co do milimetra.

WERSJA Z

- pokrywą
- samoprzylepną taśmą bezpieczeństwa S 3, ze zbrojeniem ze stali nierdzewnej zabezpieczającym przed przecięciem dla ochrony uszczelnienia powierzchni, oraz taśmą izolacji akustycznej
- akcesoriami montażowymi i pozycjonującymi
- montażową pokrywą ochronną

MATERIAŁ

stal nierdzewna 1.4301, grubość 5 mm, klasa obciążenia K 3 (300 kg), z powłoką PVD w kolorze mosiądz matowy

ARTYKUŁ	DŁUGOŚĆ	NR KAT.
Listwa odpływowa CeraWall Select, mosiądz matowy	800 mm	535399
Listwa odpływowa CeraWall Select, mosiądz matowy	900 mm	535405
Listwa odpływowa CeraWall Select, mosiądz matowy	1000 mm	535412
Listwa odpływowa CeraWall Select, mosiądz matowy	1100 mm	535429
Listwa odpływowa CeraWall Select, mosiądz matowy	1200 mm	535436

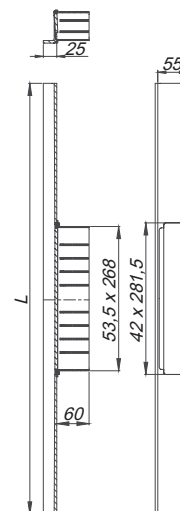
Wskazówka dotycząca zamówienia CeraWall Select:

Prosimy zamówić korpus wpustu DallFlex lub element natryskowy DallFlex Wall + listwę odpływową CeraWall Select!

Ze względu na możliwości technologiczne produkcji, cechy surowca i warunki oświetleniowe, powierzchnie z powłokami nanoszonymi metodą PVD mogą wykazywać niewielkie odchylenia kolorystyczne.



Listwa odpływowa CeraWall Select, mosiądz matowy



Listwa odpływowa CeraWall Select N (kamień naturalny)

DALLMER Listwa odpływowa CeraWall Select N stal nierdzewna matowa

do montażu z korpusem wpustu DallFlex, DallFlex Plan, DallFlex pionowym oraz elementem natryskowym DallFlex Wall, DallFlex Wall Plan. Listwa odpływowa ze zintegrowanym spadkiem poprzecznym, do montażu przyściennego, odpowiednia do wykładzin ściennych i podłogowych o grubości 24 – 32 mm (z warstwą kleju), regulowana na długość co do milimetra.

WERSJA Z

- pokrywą
- samoprzylepną taśmą bezpieczeństwa S 3, ze zbrojeniem ze stali nierdzewnej zabezpieczającym przed przecięciem dla ochrony uszczelnienia powierzchni, oraz taśmą izolacji akustycznej
- akcesoriami montażowymi i pozycjonującymi
- montażową pokrywę ochronną

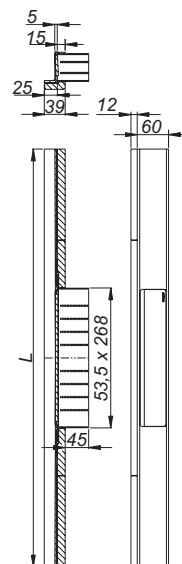
MATERIAŁ

stal nierdzewna 1.4301, grubość 5 mm, matowa szczotkowana, klasa obciążenia K 3 (300 kg)

ARTYKUŁ	DŁUGOŚĆ	NR KAT.
Listwa odpływowa CeraWall Select N stal nierdzewna matowa	800 mm	536730
Listwa odpływowa CeraWall Select N stal nierdzewna matowa	900 mm	536747
Listwa odpływowa CeraWall Select N stal nierdzewna matowa	1000 mm	536754
Listwa odpływowa CeraWall Select N stal nierdzewna matowa	1100 mm	536761
Listwa odpływowa CeraWall Select N stal nierdzewna matowa	1200 mm	536778
Listwa odpływowa CeraWall Select N stal nierdzewna matowa	1300 mm	536785
Listwa odpływowa CeraWall Select N stal nierdzewna matowa	1400 mm	536792
Listwa odpływowa CeraWall Select N stal nierdzewna matowa	1500 mm	536808



Listwa odpływowa CeraWall Select N, stal nierdzewna polerowana



DALLMER Listwa odpływowa CeraWall Select N stal nierdzewna polerowana

do montażu z korpusem wpustu DallFlex, DallFlex Plan, DallFlex pionowym oraz elementem natryskowym DallFlex Wall, DallFlex Wall Plan. Listwa odpływowa ze zintegrowanym spadkiem poprzecznym, do montażu przyściennego, odpowiednia do wykładzin ściennych i podłogowych o grubości 24 – 32 mm (z warstwą kleju), regulowana na długość co do milimetra.

WERSJA Z

- pokrywą
- samoprzylepną taśmą bezpieczeństwa S 3, ze zbrojeniem ze stali nierdzewnej zabezpieczającym przed przecięciem dla ochrony uszczelnienia powierzchni, oraz taśmą izolacji akustycznej
- akcesoriami montażowymi i pozycjonującymi
- montażową pokrywę ochronną

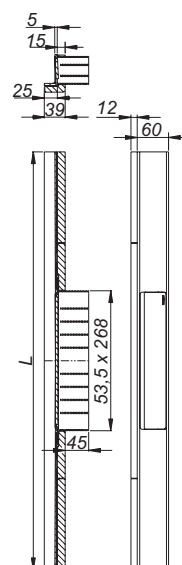
MATERIAŁ

stal nierdzewna 1.4301, grubość 5 mm, polerowana na wysoki połysk, klasa obciążenia K 3 (300 kg)

ARTYKUŁ	DŁUGOŚĆ	NR KAT.
Listwa odpływowa CeraWall Select N stal nierdzewna polerowana	800 mm	536570
Listwa odpływowa CeraWall Select N stal nierdzewna polerowana	900 mm	536587
Listwa odpływowa CeraWall Select N stal nierdzewna polerowana	1000 mm	536594
Listwa odpływowa CeraWall Select N stal nierdzewna polerowana	1100 mm	536600
Listwa odpływowa CeraWall Select N stal nierdzewna polerowana	1200 mm	536617
Listwa odpływowa CeraWall Select N stal nierdzewna polerowana	1300 mm	536624
Listwa odpływowa CeraWall Select N stal nierdzewna polerowana	1400 mm	536631
Listwa odpływowa CeraWall Select N stal nierdzewna polerowana	1500 mm	536648



Listwa odpływowa CeraWall Select N, stal nierdzewna polerowana



Wskazówka dotycząca zamówienia CeraWall Select N:

Prosimy zamówić korpus wpustu DallFlex lub element natryskowy DallFlex Wall + listwę odpływową CeraWall Select N!

Listwa odpływowa CeraWall Individual

DALLMER Listwa odpływowa CeraWall Individual

do montażu z korpusem wpustu DallFlex, DallFlex Plan, DallFlex pionowym oraz elementem natryskowym DallFlex Wall, DallFlex Wall Plan. Dyskretna listwa odpływowa ze zintegrowanym spadkiem poprzecznym, do montażu przyściennego, odpowiednia do wykładzin podłogowych i ściennych o grubości 12 – 24 mm (z warstwą kleju), regulowana na długość co do milimetra.

WERSJA Z

- samoprzylepną taśmą bezpieczeństwa S 3, ze zbrojeniem ze stali nierdzewnej zabezpieczającym przed przecięciem dla ochrony uszczelnienia powierzchni, oraz taśmą izolacji akustycznej
- akcesoriami montażowymi i pozycjonującymi
- szablonem traserskim
- montażową pokrywę ochronną

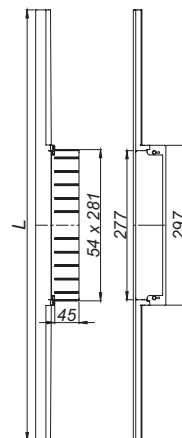
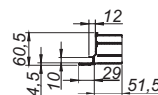
MATERIAŁ

stal nierdzewna 1.4301

ARTYKUŁ	DŁUGOŚĆ	NR KAT.
Listwa odpływowa CeraWall Individual	800 mm	535269
Listwa odpływowa CeraWall Individual	900 mm	535207
Listwa odpływowa CeraWall Individual	1000 mm	535214
Listwa odpływowa CeraWall Individual	1100 mm	535221
Listwa odpływowa CeraWall Individual	1200 mm	535238
Listwa odpływowa CeraWall Individual	1300 mm	536518
Listwa odpływowa CeraWall Individual	1400 mm	536525
Listwa odpływowa CeraWall Individual	1500 mm	536532



Listwa odpływowa CeraWall Individual



DALLMER Listwa odpływowa CeraWall Individual, antracyt matowy

do montażu z korpusem wpustu DallFlex, DallFlex Plan, DallFlex pionowym oraz elementem natryskowym DallFlex Wall, DallFlex Wall Plan. Dyskretna listwa odpływowa ze zintegrowanym spadkiem poprzecznym, do montażu przyściennego, odpowiednia do wykładzin podłogowych i ściennych o grubości 12 – 24 mm (z warstwą kleju), regulowana na długość co do milimetra.

WERSJA Z

- samoprzylepną taśmą bezpieczeństwa S 3, ze zbrojeniem ze stali nierdzewnej zabezpieczającym przed przecięciem dla ochrony uszczelnienia powierzchni, oraz taśmą izolacji akustycznej
- akcesoriami montażowymi i pozycjonującymi
- szablonem traserskim
- montażową pokrywę ochronną

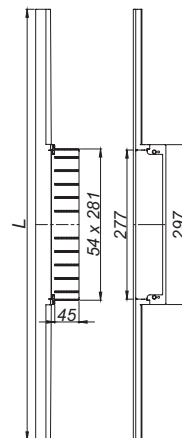
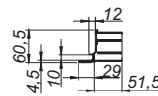
MATERIAŁ

stal nierdzewna 1.4301, z powłoką PVD w kolorze antracyt matowy

ARTYKUŁ	DŁUGOŚĆ	NR KAT.
Listwa odpływowa CeraWall Individual, antracyt matowy	800 mm	535603
Listwa odpływowa CeraWall Individual, antracyt matowy	900 mm	535627
Listwa odpływowa CeraWall Individual, antracyt matowy	1000 mm	535634
Listwa odpływowa CeraWall Individual, antracyt matowy	1100 mm	535641
Listwa odpływowa CeraWall Individual, antracyt matowy	1200 mm	535658



Listwa odpływowa CeraWall Individual, antracyt matowy



Wskazówka dotycząca zamówienia CeraWall Individual:

Prosimy zamówić korpus wpustu DallFlex lub element natryskowy DallFlex Wall + listwę odpływową CeraWall Individual + pokrywę CeraWall Individual!

Ze względu na możliwości technologiczne produkcji, cechy surowca i warunki oświetleniowe, powierzchnie z powłokami nanoszonymi metodą PVD mogą wykazywać niewielkie odchylenia kolorystyczne.

Listwa odpływowa CeraWall Individual

DALLMER Listwa odpływowa CeraWall Individual, czerwone złoto matowe

do montażu z korpusem wpustu DallFlex, DallFlex Plan, DallFlex pionowym oraz elementem natryskowym DallFlex Wall, DallFlex Wall Plan. Dyskretna listwa odpływowa ze zintegrowanym spadkiem poprzecznym, do montażu przyściennego, odpowiednia do wykładzin podłogowych i ściennych o grubości 12 – 24 mm (z warstwą kleju), regulowana na długość co do milimetra.

WERSJA Z

- samoprzylepną taśmą bezpieczeństwa S 3, ze zbrojeniem ze stali nierdzewnej zabezpieczającym przed przecięciem dla ochrony uszczelnienia powierzchni, oraz taśmą izolacji akustycznej
- akcesoriami montażowymi i pozycjonującymi
- szablonem traserskim
- montażową pokrywę ochronną

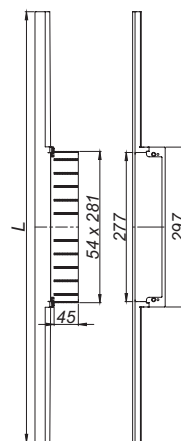
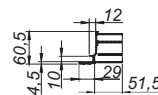
MATERIAŁ

stal nierdzewna 1.4301, z powłoką PVD w kolorze czerwone złoto matowe

ARTYKUŁ	DŁUGOŚĆ	NR KAT.
Listwa odpływowa CeraWall Individual, czerwone złoto matowe	800 mm	536891
Listwa odpływowa CeraWall Individual, czerwone złoto matowe	900 mm	536907
Listwa odpływowa CeraWall Individual, czerwone złoto matowe	1000 mm	536914
Listwa odpływowa CeraWall Individual, czerwone złoto matowe	1100 mm	536921
Listwa odpływowa CeraWall Individual, czerwone złoto matowe	1200 mm	536938



Listwa odpływowa CeraWall Individual, czerwone złoto matowe



DALLMER Listwa odpływowa CeraWall Individual, mosiądz matowy

do montażu z korpusem wpustu DallFlex, DallFlex Plan, DallFlex pionowym oraz elementem natryskowym DallFlex Wall, DallFlex Wall Plan. Dyskretna listwa odpływowa ze zintegrowanym spadkiem poprzecznym, do montażu przyściennego, odpowiednia do wykładzin podłogowych i ściennych o grubości 12 – 24 mm (z warstwą kleju), regulowana na długość co do milimetra.

WERSJA Z

- samoprzylepną taśmą bezpieczeństwa S 3, ze zbrojeniem ze stali nierdzewnej zabezpieczającym przed przecięciem dla ochrony uszczelnienia powierzchni, oraz taśmą izolacji akustycznej
- akcesoriami montażowymi i pozycjonującymi
- szablonem traserskim
- montażową pokrywę ochronną

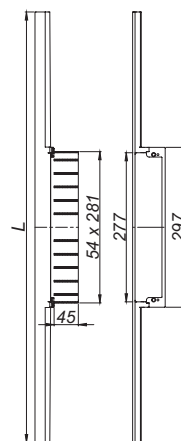
MATERIAŁ

stal nierdzewna 1.4301, z powłoką PVD w kolorze mosiądz matowy

ARTYKUŁ	DŁUGOŚĆ	NR KAT.
Listwa odpływowa CeraWall Individual, mosiądz matowy	800 mm	536945
Listwa odpływowa CeraWall Individual, mosiądz matowy	900 mm	536952
Listwa odpływowa CeraWall Individual, mosiądz matowy	1000 mm	536969
Listwa odpływowa CeraWall Individual, mosiądz matowy	1100 mm	536976
Listwa odpływowa CeraWall Individual, mosiądz matowy	1200 mm	535665



Listwa odpływowa CeraWall Individual, mosiądz matowy



Wskazówka dotycząca zamówienia CeraWall Individual:

Prosimy zamówić korpus wpustu DallFlex lub element natryskowy DallFlex Wall + listwę odpływową CeraWall Individual + pokrywę CeraWall Individual!

Ze względu na możliwości technologiczne produkcji, cechy surowca i warunki oświetleniowe, powierzchnie z powłokami nanoszonymi metodą PVD mogą wykazywać niewielkie odchylenia kolorystyczne.

Listwa odpływowa CeraWall Individual

DALLMER Pokrywa CeraWall Individual

Pokrywa do listwy odpływowej CeraWall Individual.

MATERIAŁ

stal nierdzewna 1.4301 lub
stal nierdzewna 1.4301, z powłoką PVD w kolorze antracyt matowy, czerwone
złoto matowe lub mosiądz matowy

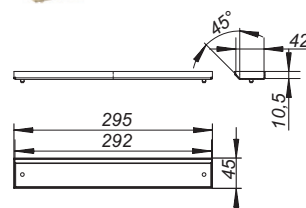
- ▶ **Pokrywa CeraWall Individual**
do wyłożenia wykładzinami podłogowymi o krawędziach cięcia nie nadających się do polerowania (np. płytki glazurowane).
- ▶ **Pokrywa CeraWall Individual, kamień naturalny**
do wyłożenia wykładzinami podłogowymi o krawędziach cięcia nadających się do polerowania lub zabarwionych (np. kamień naturalny, kamionka szlachetna).
- ▶ **Pokrywa CeraWall Individual Design**
uniwersalny wygląd stali nierdzewnej, produkt nie jest przeznaczony do pokrycia płytkami.

ARTYKUŁ	NR KAT.
Pokrywa CeraWall Individual, stal nierdzewna matowa	535023
Pokrywa CeraWall Individual, antracyt matowy	537003
Pokrywa CeraWall Individual, czerwone złoto matowe	537027
Pokrywa CeraWall Individual, mosiądz matowy	537041
Pokrywa CeraWall Individual, kamień naturalny	535030
Pokrywa CeraWall Individual Design, stal nierdzewna matowa	535047
Pokrywa CeraWall Individual Design, antracyt matowy	537010
Pokrywa CeraWall Individual Design, czerwone złoto matowe	537034
Pokrywa CeraWall Individual Design, mosiądz matowy	537058

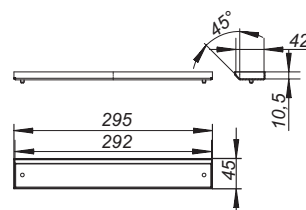
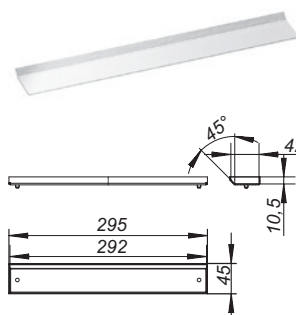
Wskazówka dotycząca zamówienia CeraWall Individual:

Prosimy zamówić korpus wpustu DallFlex lub element natryskowy DallFlex Wall + listwę odpływową CeraWall Individual + pokrywę CeraWall Individual!

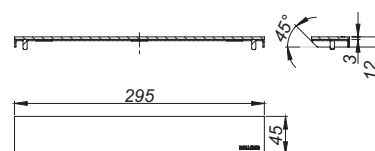
Ze względu na możliwości technologiczne produkcji, cechy surowca i warunki oświetleniowe, powierzchnie z powłokami nanoszonymi metodą PVD mogą wykazywać niewielkie odchylenia kolorystyczne.



Pokrywa CeraWall Individual



Pokrywa CeraWall Individual, kamień naturalny



Pokrywa CeraWall Individual Design

Listwa odpływowa CeraWall Individual N (kamień naturalny)

DALLMER Listwa odpływowa CeraWall Individual N

do montażu z korpusem wpustu DallFlex, DallFlex Plan oraz DallFlex pionowym. Dyskretna listwa odpływowa ze zintegrowanym spadkiem poprzecznym, do montażu przyściennego, odpowiednia do wykładzin ściennych i podłogowych o grubości 24 – 32 mm (z warstwą kleju), regulowana na długość co do milimetra.

WERSJA Z

- samoprzylepną taśmą bezpieczeństwa S 3, ze zbrojeniem ze stali nierdzewnej zabezpieczającym przed przecięciem dla ochrony uszczelnienia powierzchni, oraz taśmą izolacji akustycznej
- akcesoriami montażowymi i pozycjonującymi
- szablonem traserskim
- montażową pokrywę ochronną

MATERIAŁ

stal nierdzewna 1.4301

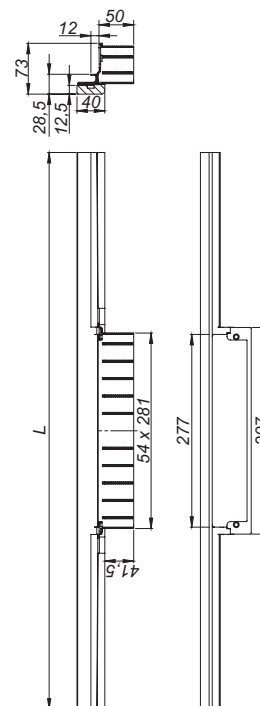
ARTYKUŁ	DŁUGOŚĆ	NR KAT.
Listwa odpływowa CeraWall Individual N	800 mm	536266
Listwa odpływowa CeraWall Individual N	900 mm	536273
Listwa odpływowa CeraWall Individual N	1000 mm	536280
Listwa odpływowa CeraWall Individual N	1100 mm	536297
Listwa odpływowa CeraWall Individual N	1200 mm	536303
Listwa odpływowa CeraWall Individual N	1300 mm	536495
Listwa odpływowa CeraWall Individual N	1400 mm	536556
Listwa odpływowa CeraWall Individual N	1500 mm	536563

Wskazówka dotycząca zamówienia CeraWall Individual N:

Prosimy zamówić DallFlex + listwę odpływową CeraWall Individual N + pokrywę CeraWall Individual!



Listwa odpływowa CeraWall Individual N



Listwa odpływowa CeraWall Pure

DALLMER Listwa odpływowa CeraWall Pure

do montażu z korpusem wpustu DallFlex, DallFlex Plan, DallFlex pionowym oraz elementem natryskowym DallFlex Wall, DallFlex Wall Plan.

Listwa odpływowa ze zintegrowanym spadkiem poprzecznym, zainstalowana w widocznym miejscu na przejściu pomiędzy ścianą i podłogą. Odpowiednia do wykładzin podłogowych o grubości 12 – 32 mm i wykładzin ściennych o grubości 12 – 24 mm (z warstwą kleju), regulowana na długość co do milimetra.

WERSJA Z

- pokrywą
- samoprzylepną taśmą bezpieczeństwa
- akcesoriami montażowymi i pozycjonującymi
- montażową pokrywą ochronną

MATERIAŁ

stal nierdzewna 1.4301, grubość 1,5 mm, klasa obciążenia K 3 (300 kg)

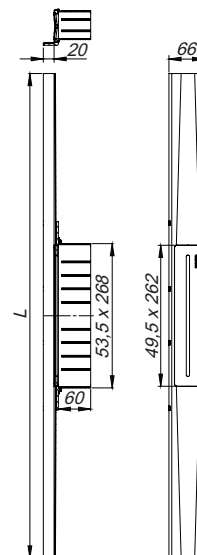
ARTYKUŁ	DŁUGOŚĆ	NR KAT.
Listwa odpływowa CeraWall Pure	900 mm	538475
Listwa odpływowa CeraWall Pure	1000 mm	538482
Listwa odpływowa CeraWall Pure	1200 mm	538499

Wskazówka dotycząca zamówienia CeraWall Pure:

Prosimy zamówić korpus wpustu DallFlex lub element natryskowy DallFlex Wall + listwę odpływową CeraWall Pure!



Listwa odpływowa CeraWall Pure



DALLMER taśmą bezpieczeństwa S 3

Samoprzylepną taśmą bezpieczeństwa S 3, ze zbrojeniem ze stali nierdzewnej zabezpieczającym przed przecięciem dla ochrony uszczelnienia powierzchni, oraz taśmą izolacji akustycznej.

ARTYKUŁ	DŁUGOŚĆ	NR KAT.
taśmą bezpieczeństwa S 3	1200 mm	538505



Listwa odpływowa Zentrix

DALLMER Listwa odpływowa Zentrix

do montażu z korpusem wpustu DallFlex, DallFlex Plan, DallFlex pionowym oraz elementem natryskowym DallFlex Compact, DallFlex Compact Plan.

Regulacja od 11 do 38 mm na wysokość oraz +/- 16 mm w kierunku wzdłużnym, przedłużenie ramki ABS, ramka stal nierdzewna 1.4301, 300 x 50 mm

- ▶ **Listwa odpływowa Zentrix, stal nierdzewna matowa**
pokrywa stal nierdzewna 1.4301, matowa szorstkowana, klasa obciążenia K 3 (300 kg)
- ▶ **Listwa odpływowa Zentrix, stal nierdzewna polerowana**
pokrywa stal nierdzewna 1.4301, polerowana na wysoki połysk, klasa obciążenia K 3 (300 kg)
- ▶ **Listwa odpływowa Zentrix, antracyt matowy**
stal nierdzewna 1.4301, z powłoką PVD w kolorze antracyt matowy, klasa obciążenia K 3 (300 kg)
- ▶ **Listwa odpływowa Zentrix, czerwone złoto matowe**
stal nierdzewna 1.4301, z powłoką PVD w kolorze czerwone złoto matowe, klasa obciążenia K 3 (300 kg)
- ▶ **Listwa odpływowa Zentrix, mosiądz matowy**
stal nierdzewna 1.4301, z powłoką PVD w kolorze mosiądz matowy, klasa obciążenia K 3 (300 kg)

ARTYKUŁ	WYMIARY	NR KAT.
Listwa odpływowa Zentrix, stal nierdzewna matowa	300 x 50 mm	511317
Listwa odpływowa Zentrix, stal nierdzewna polerowana	300 x 50 mm	511324
Listwa odpływowa Zentrix, antracyt matowy	300 x 50 mm	511331
Listwa odpływowa Zentrix, czerwone złoto matowe	300 x 50 mm	511348
Listwa odpływowa Zentrix, mosiądz matowy	300 x 50 mm	511355

Wskazówka dotycząca zamówienia Zentrix:

Prosimy zamówić korpus wpustu DallFlex lub element natryskowy DallFlex Compact + listwę odpływową Zentrix!

Ze względu na możliwości technologiczne produkcji, cechy surowca i warunki oświetleniowe, powierzchnie z powłokami nanoszonymi metodą PVD mogą wykazywać niewielkie odchylenia kolorystyczne.



reddot design award
best of the best 2008



Zentrix, stal nierdzewna matowa



Zentrix, stal nierdzewna polerowana



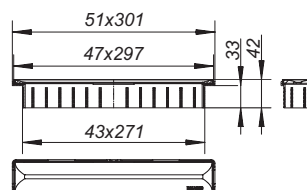
Zentrix, antracyt matowy



Zentrix, czerwone złoto matowe



Zentrix, mosiądz matowy



Listwa odpływowa CeraNiveau

DALLMER Listwa odpływowa CeraNiveau

do montażu z korpusem wpustu DallFlex, DallFlex Plan, DallFlex pionowym oraz elementem natryskowym DallFlex Compact, DallFlex Compact Plan.

Regulacja od 11 do 38 mm na wysokość, +/- 16 mm w kierunku wzdłużnym oraz +/- 6 mm w kierunku poprzecznym, przedłużenie ramki ABS, ramka stal nierdzewna 1.4301, 300 x 100 mm

- ▶ **Listwa odpływowa CeraNiveau, stal nierdzewna matowa**
pokrywa stal nierdzewna 1.4301, matowa szcztokowana, klasa obciążenia K 3 (300 kg)
- ▶ **Listwa odpływowa CeraNiveau, stal nierdzewna polerowana**
pokrywa stal nierdzewna 1.4301, polerowana na wysoki połysk, klasa obciążenia K 3 (300 kg)
- ▶ **Listwa odpływowa CeraNiveau, antracyt matowy**
stal nierdzewna 1.4301, z powłoką PVD w kolorze antracyt matowy, klasa obciążenia K 3 (300 kg)
- ▶ **Listwa odpływowa CeraNiveau, czerwone złoto matowe**
stal nierdzewna 1.4301, z powłoką PVD w kolorze czerwone złoto matowe, klasa obciążenia K 3 (300 kg)
- ▶ **Listwa odpływowa CeraNiveau, mosiądz matowy**
stal nierdzewna 1.4301, z powłoką PVD w kolorze mosiądz matowy, klasa obciążenia K 3 (300 kg)

ARTYKUŁ	WYMIARY	NR KAT.
Listwa odpływowa CeraNiveau, stal nierdzewna matowa	300 x 100 mm	511362
Listwa odpływowa CeraNiveau, stal nierdzewna polerowana	300 x 100 mm	511379
Listwa odpływowa CeraNiveau, antracyt matowy	300 x 100 mm	511386
Listwa odpływowa CeraNiveau, czerwone złoto matowe	300 x 100 mm	511058
Listwa odpływowa CeraNiveau, mosiądz matowy	300 x 100 mm	511065

Wskazówka dotycząca zamówienia CeraNiveau:

Prosimy zamówić korpus wpustu DallFlex lub element natryskowy DallFlex Compact + listwę odpływową CeraNiveau!

Ze względu na możliwości technologiczne produkcji, cechy surowca i warunki oświetleniowe, powierzchnie z powłokami nanoszonymi metodą PVD mogą wykazywać niewielkie odchylenia kolorystyczne.



CeraNiveau, stal nierdzewna matowa



CeraNiveau, stal nierdzewna polerowana



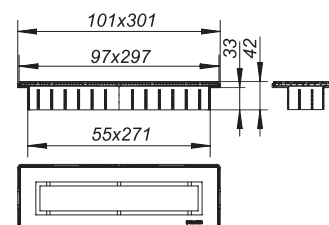
CeraNiveau, antracyt matowy



CeraNiveau, czerwone złoto matowe



CeraNiveau, mosiądz matowy



Listwa odpływowa CeraFrame Individual

DALLMER Listwa odpływowa CeraFrame Individual

do montażu z korpusem wpustu DallFlex, DallFlex Plan, DallFlex pionowym oraz elementem natryskowym DallFlex Compact, DallFlex Compact Plan. Regulacja od 12 do 38 mm na wysokość, przedłużenie ramki ABS, ramka stal nierdzewna 1.4301, 300 x 50 mm

- ▶ **Listwa odpływowa CeraFrame Individual**
pokrywa stal nierdzewna 1.4301, matowa szczotkowana, klasa obciążenia K 3 (300 kg)
- ▶ **Listwa odpływowa CeraFrame Individual antracyt matowy**
stal nierdzewna 1.4301, z powłoką PVD w kolorze antracyt matowy, klasa obciążenia K 3 (300 kg)
- ▶ **Listwa odpływowa CeraFrame Individual czerwone złoto matowe**
stal nierdzewna 1.4301, z powłoką PVD w kolorze czerwone złoto matowe, klasa obciążenia K 3 (300 kg)
- ▶ **Listwa odpływowa CeraFrame Individual msiądz matowy**
stal nierdzewna 1.4301, z powłoką PVD w kolorze msiądz matowy, klasa obciążenia K 3 (300 kg)

ARTYKUŁ	WYMIARY	NR KAT.
Listwa odpływowa CeraFrame Individual	300 x 50 mm	537331
Listwa odpływowa CeraFrame Individual antracyt matowy	300 x 50 mm	537348
Listwa odpływowa CeraFrame Individual czerwone złoto matowe	300 x 50 mm	537355
Listwa odpływowa CeraFrame Individual msiądz matowy	300 x 50 mm	537362

Wskazówka dotycząca zamówienia CeraFrame Individual:

Prosimy zamówić korpus wpustu DallFlex lub element natryskowy DallFlex Compact + listwę odpływową CeraFrame!

Ze względu na możliwości technologiczne produkcji, cechy surowca i warunki oświetleniowe, powierzchnie z powłokami nanoszonymi metodą PVD mogą wykazywać niewielkie odchylenia kolorystyczne.



CeraFrame Individual



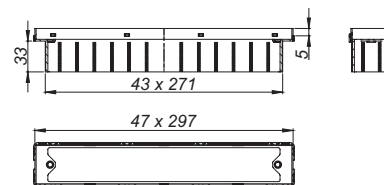
CeraFrame Individual antracyt matowy



CeraFrame Individual czerwone złoto matowe



CeraFrame Individual msiądz matowy



Listwa odpływowa CeraFrame Individual

DALLMER Pokrywa CeraFloor/CeraFrame Individual

Pokrywa do listwy odpływowej CeraFloor Individual i CeraFrame Individual.

MATERIAŁ

stal nierdzewna 1.4301 lub
stal nierdzewna 1.4301, z powłoką PVD w kolorze antracyt matowy, czerwone złoto matowe lub mosiądz matowy

- Pokrywa CeraFloor/CeraFrame Individual do wyłożenia indywidualnymi wykładzinami podłogowymi.
- Pokrywa CeraFloor/CeraFrame Individual Design uniwersalny wygląd stali nierdzewnej, produkt nie jest przeznaczony do pokrycia.

ARTYKUŁ	NR KAT.
Pokrywa CeraFloor/CeraFrame Individual stal nierdzewna	537379
Pokrywa CeraFloor/CeraFrame Individual antracyt matowy	537553
Pokrywa CeraFloor/CeraFrame Individual czerwone złoto matowe	537652
Pokrywa CeraFloor/CeraFrame Individual mosiądz matowy	537751
Pokrywa CeraFloor/CeraFrame Individual Design stal nierdzewna	537386
Pokrywa CeraFloor/CeraFrame Individual Design antracyt matowy	537560
Pokrywa CeraFloor/CeraFrame Individual Design czerwone złoto matowe	537669
Pokrywa CeraFloor/CeraFrame Individual Design mosiądz matowy	537768

Wskazówka dotycząca zamówienia systemu odpływowego CeraFloor Individual:
Prosimy zamówić korpus wpustu DallFlex lub element natryskowy DallFlex Floor + listwę odpływową CeraFloor Individual + pokrywę CeraFloor/CeraFrame Individual!

Wskazówka dotycząca zamówienia systemu odpływowego CeraFrame Individual:
Prosimy zamówić korpus wpustu DallFlex lub element natryskowy DallFlex Compact + listwę odpływową CeraFrame Individual + pokrywę CeraFloor/CeraFrame Individual!

Ze względu na możliwości technologiczne produkcji, cechy surowca i warunki oświetleniowe, powierzchnie z powłokami nanoszonymi metodą PVD mogą wykazywać niewielkie odchylenia kolorystyczne.



Pokrywa CeraFloor/CeraFrame Individual stal nierdzewna



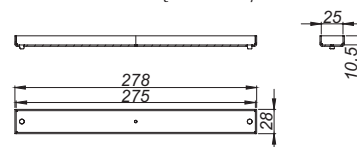
Pokrywa CeraFloor/CeraFrame Individual antracyt matowy



Pokrywa CeraFloor/CeraFrame Individual czerwone złoto matowe



Pokrywa CeraFloor/CeraFrame Individual mosiądz matowy



Pokrywa CeraFloor/CeraFrame Individual Design stal nierdzewna



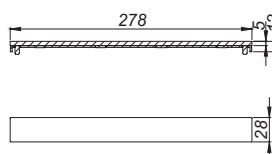
Pokrywa CeraFloor/CeraFrame Individual Design antracyt matowy



Pokrywa CeraFloor/CeraFrame Individual Design czerwone złoto matowe



Pokrywa CeraFloor/CeraFrame Individual Design mosiądz matowy



Korpus wpustu DallFlex Duo

DALLMER Korpus wpustu DallFlex Duo

wg normy DIN EN 1253

do montażu z listwami odpływowymi CeraWall Duo

dwa króćce odpływowe DN 50 boczne, z przegubem kulistym, przestawne w zakresie 0 – 15°

WERSJA Z

- zintegrowanymi kotwami do jastrychu
- elastycznym kołnierzem uszczelniającym do pewnego połączenia z izolacjami zespolonymi i pasmowymi materiałami izolacyjnymi zg. z DIN 18534
- wstępnie wykonaną izolacją krawędziową
- nóżkami montażowymi z izolacją dźwiękochłonną do regulacji wysokości
- syfonem i zamknięciem rewizyjnym, wysokość zamknięcia wodnego 50 mm
- montażową pokrywę ochronną

MATERIAŁ

polipropylen o dużej udarności

WYDAJNOŚĆ ODPŁYWU ZG. Z DIN EN 1253

(wysokość spiętrzenia 10/20 mm)

	Norma	Dallmer
DN 50	0,8 l/s	0,9/1,45 l/s

ARTYKUŁ

Korpus wpustu DallFlex Duo

DN

DN 50

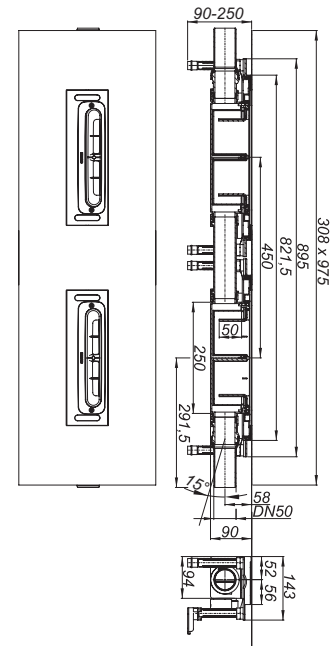
NR KAT.

536006

Wysokość montażowa 90 mm



Korpus wpustu DallFlex Duo



DALLMER Element izolacji dźwiękowej DallFlex Duo

do montażu z korpusem wpustu DallFlex Duo i listwami odpływowymi CeraWall Duo

Przy montażu zg. z certyfikatem kontroli P BA 148/2015 spełnia podwyższone wymagania w zakresie izolacji dźwiękowej zg. z DIN 4109 oraz VDI 4100.

ARTYKUŁ

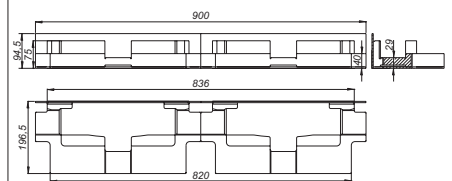
Element izolacji dźwiękowej DallFlex Duo

NR KAT.

539113



Element izolacji dźwiękowej DallFlex Duo



Korpus wpustu DallFlex Duo

DALLMER Korpus wpustu DallFlex Duo Plan

do montażu z listwami odpływowymi CeraWall Duo
dwa króćce odpływowe DN 40 boczne, z przegubem kulistym, przestawne w zakresie 0 – 15°

WERSJA Z

- zintegrowanymi kotwami do jastrychu
- elastycznym kołnierzem uszczelniającym do pewnego połączenia z izolacjami zespolonymi i pasmowymi materiałami izolacyjnymi zg. z DIN 18534
- wstępnie wykonaną izolacją krawędziową
- nóżkami montażowymi z izolacją dźwiękochtonną do regulacji wysokości
- syfonem i zamknięciem rewizyjnym, wysokość zamknięcia wodnego 30 mm
- montażową pokrywę ochronną

MATERIAŁ

polipropylen o dużej udarności, króćce odpływowe polietylen, zgrzewalny

WYDAJNOŚĆ ODPIYWU ZG. Z DIN EN 1253 (wysokość spiętrzenia 10/20 mm)

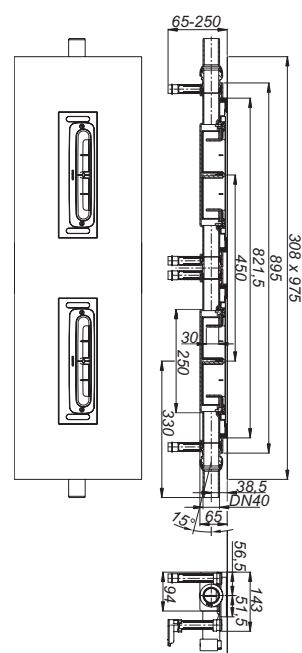
	Norma	Dallmer
DN 40	0,8 l/s	0,6/0,86 l/s

ARTYKUŁ	DN	NR KAT.
Korpus wpustu DallFlex Duo Plan	DN 40	536501

Wysokość montażowa 65 mm




Korpus wpustu DallFlex Duo Plan



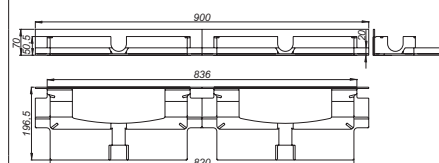
DALLMER Element izolacji dźwiękowej DallFlex Duo Plan

do montażu z korpusem wpustu DallFlex Duo i listwami odpływowymi CeraWall Duo
Przy montażu zg. z certyfikatem kontroli P BA 142/2015 (CeraWall Individual Duo) lub P BA 144/2015 (CeraWall Select Duo) spełnia podwyższone wymogi w zakresie izolacji dźwiękowej zg. z DIN 4109 oraz VDI 4100.

ARTYKUŁ	NR KAT.
Element izolacji dźwiękowej DallFlex Duo Plan	539120



Element izolacji dźwiękowej DallFlex Duo Plan



Korpus wpustu DallFlex Duo

DALLMER Korpus wpustu DallFlex Duo pionowy

wg normy DIN EN 1253

do montażu z listwami odpływowymi CeraWall Duo,
dwa korpusy wpustu, dwa króćce odpływowe DN 50, pionowe

WERSJA Z

- zintegrowanymi kotwami do jastrychu
- elastycznym kołnierzem uszczelniającym do pewnego połączenia z izolacjami zespolonymi i pasmowymi materiałami izolacyjnymi zg. z DIN 18534
- wstępnie wykonaną izolacją krawędziową
- nóżkami montażowymi z izolacją dźwiękochłonną do regulacji wysokości
- syfonem i zamknięciem rewizyjnym, wysokość zamknięcia wodnego 50 mm
- montażową pokrywę ochronną

MATERIAŁ


korpus wpustu polipropylen o dużej udarnośći

WYDAJNOŚĆ ODPŁYWU ZG. Z DIN EN 1253

(wysokość spiętrzenia 10/20 mm)

	Norma	Dallmer
DN 50	0,8 l/s	1,25/2,35 l/s

ARTYKUŁ

 Korpus wpustu DallFlex Duo pionowy

DN

NR KAT.

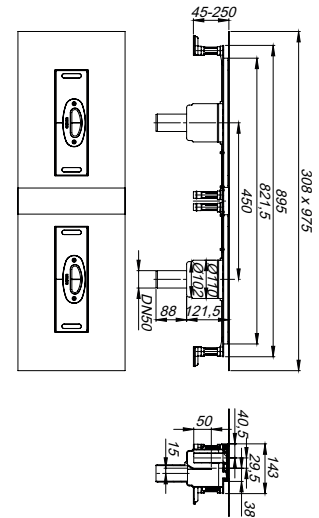
DN 50

539083

Wysokość montażowa 45 mm



Korpus wpustu DallFlex Duo pionowy



Korpus wpustu DallFlex Duo

DALLMER Element ochrony przeciwpożarowej typu 7 Duo

pasuje do Korpus wpustu DallFlex Duo pionowy. Montaż w stropach o odporności ogniowej F 30/60/90/120

WERSJA Z

- elementem wsuwany
- wkładką z masą pęczniącą
- strzemiączkiem
- elementem szalunkowym
- montażową pokrywą ochronną

podłączane elementy:

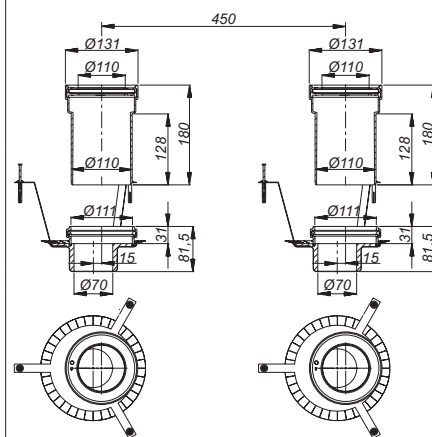
rura z tworzywa sztucznego DN 50 poprzez mufę,

rura żeliwna DN 50 poprzez łącznik rurowy DALLMER HT/SML DN 50/DN 50 (nr art. 880024)

ARTYKUŁ	DN	NR KAT.
Element ochrony przeciwpożarowej typu 7 Duo	DN 50	515315



Element ochrony przeciwpożarowej typu 7 Duo



Listwa odpływowa CeraWall Select Duo

DALLMER Listwa odpływowa CeraWall Select Duo stal nierdzewna matowa

do montażu z korpusem wpustu DallFlex Duo, DallFlex Duo Plan oraz DallFlex Duo pionowym. Listwa odpływowa ze zintegrowanym spadkiem poprzecznym, do montażu przyściennego, odpowiednia do wykładzin podłogowych i ściennych o grubości 12 – 24 mm (z warstwą kleju), regulowana na długość co do milimetra.

WERSJA Z

- dwiema pokrywami
- samoprzylepną taśmą bezpieczeństwa S 3, ze zbrojeniem ze stali nierdzewnej zabezpieczającym przed przecięciem dla ochrony uszczelnienia powierzchni, oraz taśmą izolacji akustycznej
- akcesoriami montażowymi i pozycjonującymi
- montażową pokrywę ochronną

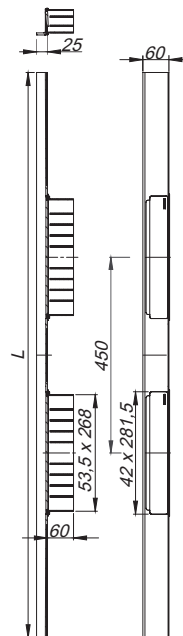
MATERIAŁ

stal nierdzewna 1.4301, grubość 5 mm, matowa szczotkowana, klasa obciążenia K 3 (300 kg)

ARTYKUŁ	DŁUGOŚĆ	NR KAT.
Listwa odpływowa CeraWall Select Duo stal nierdzewna matowa	1300 mm	536181
Listwa odpływowa CeraWall Select Duo stal nierdzewna matowa	1400 mm	536198
Listwa odpływowa CeraWall Select Duo stal nierdzewna matowa	1500 mm	536204
Listwa odpływowa CeraWall Select Duo stal nierdzewna matowa	1600 mm	536211
Listwa odpływowa CeraWall Select Duo stal nierdzewna matowa	1700 mm	536228
Listwa odpływowa CeraWall Select Duo stal nierdzewna matowa	1800 mm	536235
Listwa odpływowa CeraWall Select Duo stal nierdzewna matowa	1900 mm	536242
Listwa odpływowa CeraWall Select Duo stal nierdzewna matowa	2000 mm	536259



Listwa odpływowa CeraWall Select Duo stal nierdzewna matowa



DALLMER Listwa odpływowa CeraWall Select Duo, stal nierdzewna polerowana

do montażu z korpusem wpustu DallFlex Duo, DallFlex Duo Plan oraz DallFlex Duo pionowym. Listwa odpływowa ze zintegrowanym spadkiem poprzecznym, do montażu przyściennego, odpowiednia do wykładzin podłogowych i ściennych o grubości 12 – 24 mm (z warstwą kleju), regulowana na długość co do milimetra.

WERSJA Z

- dwiema pokrywami
- samoprzylepną taśmą bezpieczeństwa S 3, ze zbrojeniem ze stali nierdzewnej zabezpieczającym przed przecięciem dla ochrony uszczelnienia powierzchni, oraz taśmą izolacji akustycznej
- akcesoriami montażowymi i pozycjonującymi
- montażową pokrywę ochronną

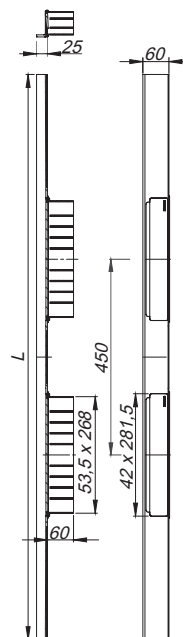
MATERIAŁ

stal nierdzewna 1.4301, grubość 5 mm, polerowana na wysoki połysk, klasa obciążenia K 3 (300 kg)

ARTYKUŁ	DŁUGOŚĆ	NR KAT.
Listwa odpływowa CeraWall Select Duo, stal nierdzewna polerowana	1300 mm	536105
Listwa odpływowa CeraWall Select Duo, stal nierdzewna polerowana	1400 mm	536112
Listwa odpływowa CeraWall Select Duo, stal nierdzewna polerowana	1500 mm	536129
Listwa odpływowa CeraWall Select Duo, stal nierdzewna polerowana	1600 mm	536136
Listwa odpływowa CeraWall Select Duo, stal nierdzewna polerowana	1700 mm	536143
Listwa odpływowa CeraWall Select Duo, stal nierdzewna polerowana	1800 mm	536150
Listwa odpływowa CeraWall Select Duo, stal nierdzewna polerowana	1900 mm	536167
Listwa odpływowa CeraWall Select Duo, stal nierdzewna polerowana	2000 mm	536174



Listwa odpływowa CeraWall Select Duo stal nierdzewna polerowana



Wskazówka dotycząca zamówienia CeraWall Select Duo:

Prosimy zamówić korpus wpustu DallFlex Duo + listwę odpływową CeraWall Select Duo!

Listwa odpływowa CeraWall Select N Duo (kamień naturalny)

DALLMER Listwa odpływowa CeraWall Select N Duo stal nierdzewna matowa

do montażu z korpusem wpustu DallFlex Duo, DallFlex Duo Plan oraz DallFlex Duo pionowym. Listwa odpływowa ze zintegrowanym spadkiem poprzecznym, do montażu przyściennego, odpowiednia do wykładzin podłogowych i ściennych o grubości 24 – 32 mm (z warstwą kleju), regulowana na długość co do milimetra.

WERSJA Z

- dwiema pokrywami
- samoprzylepną taśmą bezpieczeństwa S 3, ze zbrojeniem ze stali nierdzewnej zabezpieczającym przed przecięciem dla ochrony uszczelnienia powierzchni, oraz taśmą izolacji akustycznej
- akcesoriami montażowymi i pozycjonującymi
- montażową pokrywę ochronną

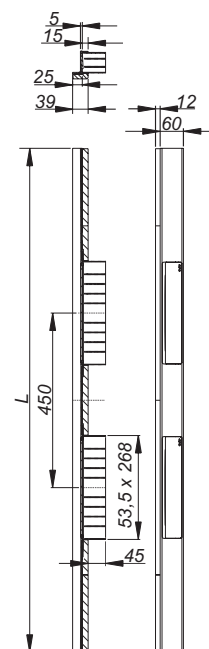
MATERIAŁ

stal nierdzewna 1.4301, grubość 5 mm, matowa szczotkowana, klasa obciążenia K 3 (300 kg)

ARTYKUŁ	DŁUGOŚĆ	NR KAT.
Listwa odpływowa CeraWall Select N Duo stal nierdzewna matowa	1300 mm	536815
Listwa odpływowa CeraWall Select N Duo stal nierdzewna matowa	1400 mm	536822
Listwa odpływowa CeraWall Select N Duo stal nierdzewna matowa	1500 mm	536839
Listwa odpływowa CeraWall Select N Duo stal nierdzewna matowa	1600 mm	536846
Listwa odpływowa CeraWall Select N Duo stal nierdzewna matowa	1700 mm	536853
Listwa odpływowa CeraWall Select N Duo stal nierdzewna matowa	1800 mm	536860
Listwa odpływowa CeraWall Select N Duo stal nierdzewna matowa	1900 mm	536877
Listwa odpływowa CeraWall Select N Duo stal nierdzewna matowa	2000 mm	536884



Listwa odpływowa CeraWall Select N Duo stal nierdzewna matowa



DALLMER Listwa odpływowa CeraWall Select N Duo stal nierdzewna polerowana

do montażu z korpusem wpustu DallFlex Duo, DallFlex Duo Plan oraz DallFlex Duo pionowym. Listwa odpływowa ze zintegrowanym spadkiem poprzecznym, do montażu przyściennego, odpowiednia do wykładzin ściennych i podłogowych o grubości 24 – 32 mm (z warstwą kleju), regulowana na długość co do milimetra.

WERSJA Z

- dwiema pokrywami
- samoprzylepną taśmą bezpieczeństwa S 3, ze zbrojeniem ze stali nierdzewnej zabezpieczającym przed przecięciem dla ochrony uszczelnienia powierzchni, oraz taśmą izolacji akustycznej
- akcesoriami montażowymi i pozycjonującymi
- montażową pokrywę ochronną

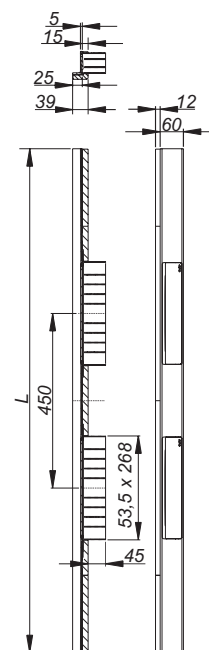
MATERIAŁ

stal nierdzewna 1.4301, grubość 5 mm, polerowana na wysoki połysk, klasa obciążenia K 3 (300 kg)

ARTYKUŁ	DŁUGOŚĆ	NR KAT.
Listwa odpływowa CeraWall Select N Duo stal nierdzewna polerowana	1300 mm	536655
Listwa odpływowa CeraWall Select N Duo stal nierdzewna polerowana	1400 mm	536662
Listwa odpływowa CeraWall Select N Duo stal nierdzewna polerowana	1500 mm	536679
Listwa odpływowa CeraWall Select N Duo stal nierdzewna polerowana	1600 mm	536686
Listwa odpływowa CeraWall Select N Duo stal nierdzewna polerowana	1700 mm	536693
Listwa odpływowa CeraWall Select N Duo stal nierdzewna polerowana	1800 mm	536709
Listwa odpływowa CeraWall Select N Duo stal nierdzewna polerowana	1900 mm	536716
Listwa odpływowa CeraWall Select N Duo stal nierdzewna polerowana	2000 mm	536723



Listwa odpływowa CeraWall Select N Duo stal nierdzewna polerowana



Wskazówka dotycząca zamówienia CeraWall Select N Duo:

Prosimy zamówić korpus wpustu DallFlex Duo + listwę odpływową CeraWall Select N Duo!

Listwa odpływowa CeraWall Individual Duo

DALLMER Listwa odpływowa CeraWall Individual Duo

do montażu z korpusem wpustu DallFlex Duo, DallFlex Duo Plan oraz DallFlex Duo pionowym. Dyskretna listwa odpływowa ze zintegrowanym spadkiem poprzecznym, do montażu przyściennego, odpowiednia do wykładzin ściennych i podłogowych o grubości 12 – 24 mm (z warstwą kleju), regulowana na długość co do milimetra.

WERSJA Z

- samoprzylepną taśmę bezpieczeństwa S 3, ze zbrojeniem ze stali nierdzewnej zabezpieczającym przed przecięciem dla ochrony uszczelnienia powierzchni, oraz taśmą izolacji akustycznej
- akcesoriami montażowymi i pozycjonującymi
- szablonem traserskim
- montażową pokrywę ochronną

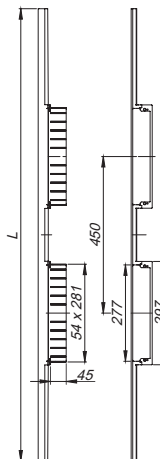
MATERIAŁ

stal nierdzewna 1.4301

ARTYKUŁ	DŁUGOŚĆ	NR KAT.
Listwa odpływowa CeraWall Individual Duo	1300 mm	536020
Listwa odpływowa CeraWall Individual Duo	1400 mm	536037
Listwa odpływowa CeraWall Individual Duo	1500 mm	536044
Listwa odpływowa CeraWall Individual Duo	1600 mm	536051
Listwa odpływowa CeraWall Individual Duo	1700 mm	536068
Listwa odpływowa CeraWall Individual Duo	1800 mm	536075
Listwa odpływowa CeraWall Individual Duo	1900 mm	536082
Listwa odpływowa CeraWall Individual Duo	2000 mm	536099



Listwa odpływowa CeraWall Individual Duo



DALLMER Pokrywa CeraWall Individual Duo

zestaw dwóch pokryw do listwy odpływowej CeraWall Individual Duo.

MATERIAŁ

stal nierdzewna 1.4301

► Pokrywa CeraWall Individual Duo

do wyłożenia wykładzinami podłogowymi o krawędziach cięcia nie nadających się do polerowania (np. płytki glazurowane).

► Pokrywa CeraWall Individual Duo kamień naturalny

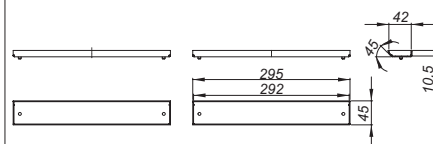
do wyłożenia wykładzinami podłogowymi o krawędziach cięcia nadających się do polerowania lub zabarwionych (np. kamień naturalny, kamionka szlachetna).

► Pokrywa CeraWall Individual Duo Design

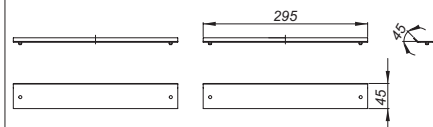
uniwersalny wygląd stali nierdzewnej, produkt nie jest przeznaczony do pokrycia płytkami.



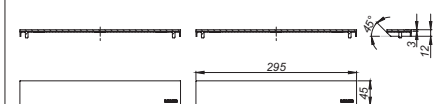
Pokrywa CeraWall Individual Duo



Pokrywa CeraWall Individual Duo kamień naturalny



Pokrywa CeraWall Individual Duo Design



Wskazówka dotycząca zamówienia CeraWall Individual Duo:

Prosimy zamówić korpus wpustu Duo + listwę odpływową CeraWall Individual Duo + pokrywę CeraWall Individual Duo!

Listwa odpływowa CeraWall Individual N (kamień naturalny)

DALLMER Listwa odpływowa CeraWall Individual N Duo

do montażu z korpusem wpustu DallFlex Duo, DallFlex Duo Plan oraz DallFlex Duo pionowym.
Dyskretna listwa odpływowa ze zintegrowanym spadkiem poprzecznym, do montażu przyściennego, odpowiednia do wykładzin ściennych i podłogowych o grubości 24 – 32 mm (z warstwą kleju), regulowana na długość co do milimetra.

WERSJA Z

- samoprzylepną taśmą bezpieczeństwa S 3, ze zbrojeniem ze stali nierdzewnej zabezpieczającym przed przecięciem dla ochrony uszczelnienia powierzchni, oraz taśmą izolacji akustycznej
- akcesoriami montażowymi i pozycjonującymi
- szablonem traserskim
- montażową pokrywę ochronną

MATERIAŁ

stal nierdzewna 1.4301

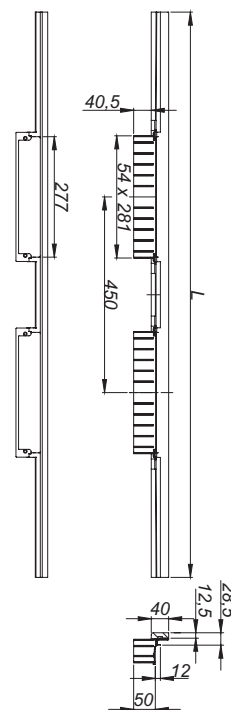
ARTYKUŁ	DŁUGOŚĆ	NR KAT.
Listwa odpływowa CeraWall Individual N Duo	1300 mm	536310
Listwa odpływowa CeraWall Individual N Duo	1400 mm	536327
Listwa odpływowa CeraWall Individual N Duo	1500 mm	536334
Listwa odpływowa CeraWall Individual N Duo	1600 mm	536341
Listwa odpływowa CeraWall Individual N Duo	1700 mm	536358
Listwa odpływowa CeraWall Individual N Duo	1800 mm	536365
Listwa odpływowa CeraWall Individual N Duo	1900 mm	536372
Listwa odpływowa CeraWall Individual N Duo	2000 mm	536389

Wskazówka dotycząca zamówienia CeraWall Individual N Duo:

Prosimy zamówić korpus wpustu Duo + listwę odpływową CeraWall Individual N Duo + pokrywę CeraWall Individual Duo!



Listwa odpływowa CeraWall Individual N Duo



Rodzina produktów systemu DallFlex

CeraFloor Select



DŁUGOŚĆ	900 mm	1000 mm	1200 mm
STAL NIERDZEWNA MATOWA	538024	538048	538062
STAL NIERDZEWNA POLEROWANA	538123	538147	538161
ANTRACYT MATOWY	538253	538277	538291
CZERWONE ZŁOTO MATOWE	538321	538345	538369
MOSIĄDZ MATOWY	538390	538413	538437

CeraFloor Individual



DŁUGOŚĆ	800-1500 mm
STAL NIERDZEWNA MATOWA	537478
ANTRACYT MATOWY	537546
CZERWONE ZŁOTO MATOWE	537645
MOSIĄDZ MATOWY	537744

Pokrywy do listwy odpływowej CeraFrame Individual

Individual



Design



DŁUGOŚĆ	Individual	Design
STAL NIERDZEWNA MATOWA	537379	537386
ANTRACYT MATOWY	537553	537560
CZERWONE ZŁOTO MATOWE	537652	537669
MOSIĄDZ MATOWY	537751	537768

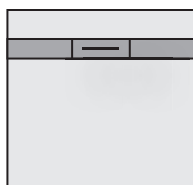
CeraFloor Pure



DŁUGOŚĆ	900 mm	1000 mm	1200 mm
STAL NIERDZEWNA	538208	538215	538222



DallFlex Floor





Standard, DN 50

ROZMIAR	900 x 900 mm	1000 x 1000 mm	1200 x 1200 mm	900 x 1200 mm
WYSOKOŚĆ MONTAŻOWA	105 mm	105 mm	105 mm	105 mm
NR KAT.	540126	540140	540157	540164
WYDAJNOŚĆ ODPŁYWU	0,8 l/s	0,8 l/s	0,8 l/s	0,8 l/s


Plan, DN 40


ROZMIAR	900 x 900 mm	1000 x 1000 mm	1200 x 1200 mm	900 x 1200 mm
WYSOKOŚĆ MONTAŻOWA	80 mm	80 mm	80 mm	80 mm
NR KAT.	540089	540096	540102	540119
WYDAJNOŚĆ ODPŁYWU	0,5 l/s	0,5 l/s	0,5 l/s	0,5 l/s

 Stal nierdzewna matowa

 Stal nierdzewna polerowana

 Antracyt matowy

 Czerwone złoto matowe

 Mosiądz matowy

Element natryskowy DalIFlex

CeraWall Select



DŁUGOŚĆ	900 mm	1000 mm	1200 mm
STAL NIERDZEWNA MATOWA	535146	535153	535177
STAL NIERDZEWNA POLEROWANA	535108	535115	535139
ANTRACYT MATOWY	535306	535313	535337
CZERWONE ŻŁOTO MATOWE	535351	535368	535382
MOSIĄDZ MATOWY	535405	535412	535436

CeraWall Individual



DŁUGOŚĆ	900 mm	1000 mm	1200 mm
STAL NIERDZEWNA MATOWA	535207	535214	535238
ANTRACYT MATOWY	535627	535634	535658
CZERWONE ŻŁOTO MATOWE	536907	536914	536938
MOSIĄDZ MATOWY	536952	536969	535665

Pokrywy do listwy odpływowej CeraWall Individual

Individual



Design



Kamień naturalny



WERSJA	Individual	Design	Kamień naturalny
STAL NIERDZEWNA MATOWA	535023	535047	535030
ANTRACYT MATOWY	537003	537010	–
CZERWONE ŻŁOTO MATOWE	537027	537034	–
MOSIĄDZ MATOWY	537041	537058	–

CeraWall Pure



DŁUGOŚĆ	900 mm	1000 mm	1200 mm
STAL NIERDZEWNA	538475	538482	538499

CeraFloor Select



DŁUGOŚĆ	900 mm	1000 mm	1200 mm
STAL NIERDZEWNA MATOWA	538024	538048	538062
STAL NIERDZEWNA POLEROWANA	538123	538147	538161
ANTRACYT MATOWY	538253	538277	538291
CZERWONE ŻŁOTO MATOWE	538321	538345	538369
MOSIĄDZ MATOWY	538390	538413	538437

CeraFloor Pure



DŁUGOŚĆ	900 mm	1000 mm	1200 mm
STAL NIERDZEWNA	538208	538215	538222



DallFlex Wall




Standard, DN 50

ROZMIAR	900 x 900 mm	1000 x 1000 mm	1200 x 1200 mm	900 x 1200 mm
WYSOKOŚĆ MONTAŻOWA	105 mm	105 mm	105 mm	105 mm
NR KAT.	540034	540058	540072	540065
WYDAJNOŚĆ ODPŁYWU	0,8 l/s	0,8 l/s	0,8 l/s	0,8 l/s


Plan, DN 40


ROZMIAR	900 x 900 mm	1000 x 1000 mm	1200 x 1200 mm	900 x 1200 mm
WYSOKOŚĆ MONTAŻOWA	75 mm	75 mm	75 mm	75 mm
NR KAT.	540003	540010	540027	540041
WYDAJNOŚĆ ODPŁYWU	0,5 l/s	0,5 l/s	0,5 l/s	0,5 l/s

 Stal nierdzewna matowa

 Stal nierdzewna polerowana

 Antracyt matowy

 Czerwone złoto matowe

 Mosiądz matowy

Element natryskowy DalIFlex

Zentrix



DŁUGOŚĆ	300 x 50 mm
STAL NIERDZEWNA MATOWA	511317
STAL NIERDZEWNA POLEROWANA	511324
ANTRACYT MATOWY	511331
CZERWONE ZŁOTO MATOWE	511348
MOSIĄDZ MATOWY	511355

CeraNiveau



DŁUGOŚĆ	300 x 100 mm
STAL NIERDZEWNA MATOWA	511362
STAL NIERDZEWNA POLEROWANA	511379
ANTRACYT MATOWY	511386
CZERWONE ZŁOTO MATOWE	511058
MOSIĄDZ MATOWY	511065

CeraFrame Individual



DŁUGOŚĆ	300 x 50 mm
STAL NIERDZEWNA MATOWA	537331
ANTRACYT MATOWY	537348
CZERWONE ZŁOTO MATOWE	537355
MOSIĄDZ MATOWY	537362

Pokrywy do listwy odpływowej CeraFrame Individual

Individual



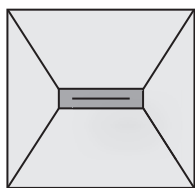
Design



WERSJA	Individual	Design
STAL NIERDZEWNA MATOWA	537379	537386
ANTRACYT MATOWY	537553	537560
CZERWONE ZŁOTO MATOWE	537652	537669
MOSIĄDZ MATOWY	537751	537768



DallFlex Compact




Standard, DN 50

ROZMIAR	900 x 900 mm	1000 x 1000 mm	1200 x 1200 mm	900 x 1200 mm
WYSOKOŚĆ MONTAŻOWA	100 mm	100 mm	100 mm	100 mm
NR KAT.	540201	540218	540225	540232
WYDAJNOŚĆ ODPŁYWU	0,8 l/s	0,8 l/s	0,8 l/s	0,8 l/s


Plan, DN 40


ROZMIAR	900 x 900 mm	1000 x 1000 mm	1200 x 1200 mm	900 x 1200 mm
WYSOKOŚĆ MONTAŻOWA	75 mm	75 mm	75 mm	75 mm
NR KAT.	540133	540171	540188	540195
WYDAJNOŚĆ ODPŁYWU	0,5 l/s	0,5 l/s	0,5 l/s	0,5 l/s

 Stal nierdzewna matowa

 Stal nierdzewna polerowana

 Antracyt matowy

 Czerwone złoto matowe

 Mosiądz matowy

Element natryskowy DallFlex Floor

DALLMER Element natryskowy DallFlex Floor

z odpływem przyściennym, do montażu z listwami odpływowymi CeraFloor, króciec odpływowy DN 50 boczny, możliwość montażu bez użycia narzędzi z trzech stron, z przegubem kulistym przestawnym w zakresie 0 – 15°

WERSJA Z

- korpusem wpustu systemu DallFlex zg. z DIN EN 1253
- elastycznym kołnierzem uszczelniającym do pewnego połączenia z izolacjami zespolonymi i pasmowymi materiałami izolacyjnymi zg. z DIN 18534
- syfonem i zamknięciem rewizyjnym, wysokość zamknięcia wodnego 50 mm
- montażową pokrywę ochronną
- obciążalnością przystosowaną do wózków inwalidzkich od rozmiaru płytek 5 x 5 cm

MATERIAŁ

polistyren ekspandowany (EPS), po stronie wierzchniej zbrojony matą z włókna szklanego i laminowany wodoszczelną włókniną; korpus wpustu: polipropylen o dużej udarności

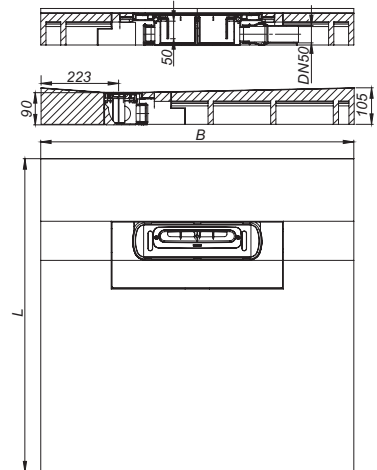
WYDAJNOŚĆ ODPŁYWU ZG. Z DIN EN 1253 (wysokość spiętrzenia 10/20 mm)

	Norma	Dallmer
DN 50	0,8 l/s	0,74/0,8 l/s

ARTYKUŁ	B X L	DN	NR KAT.
Element natryskowy DallFlex Floor	900 x 900 mm	DN 50	540126
Element natryskowy DallFlex Floor	1000 x 1000 mm	DN 50	540140
Element natryskowy DallFlex Floor	1200 x 1200 mm	DN 50	540157
Element natryskowy DallFlex Floor	900 x 1200 mm	DN 50	540164



Element natryskowy DallFlex Floor



DALLMER Element natryskowy z izolacją dźwiękową DallFlex Floor

z odpływem przyściennym, do montażu z listwami odpływowymi CeraFloor, przy montażu zg. z certyfikatem kontroli spełnia podwyższone wymagania w zakresie izolacji dźwiękowej zg. z DIN 4109 und VDI 4100, króciec odpływowy DN 50 boczny, możliwość montażu bez użycia narzędzi z trzech stron, z przegubem kulistym przestawnym w zakresie 0 – 15°

WERSJA Z

- korpusem wpustu systemu DallFlex zg. z DIN EN 1253
- elastycznym kołnierzem uszczelniającym do pewnego połączenia z izolacjami zespolonymi i pasmowymi materiałami izolacyjnymi zg. z DIN 18534
- syfonem i zamknięciem rewizyjnym, wysokość zamknięcia wodnego 50 mm
- montażową pokrywę ochronną
- obciążalnością przystosowaną do wózków inwalidzkich od rozmiaru płytek 5 x 5 cm

MATERIAŁ

polistyren ekspandowany (EPS), po stronie wierzchniej zbrojony matą z włókna szklanego i laminowany wodoszczelną włókniną; korpus wpustu: polipropylen o dużej udarności

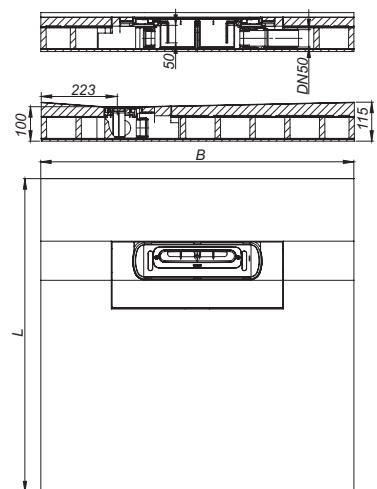
WYDAJNOŚĆ ODPŁYWU ZG. Z DIN EN 1253 (wysokość spiętrzenia 10/20 mm)

	Norma	Dallmer
DN 50	0,8 l/s	0,74/0,8 l/s

ARTYKUŁ	B X L	DN	NR KAT.
Element natryskowy z izolacją dźwiękową DallFlex Floor	900 x 900 mm	DN 50	540287
Element natryskowy z izolacją dźwiękową DallFlex Floor	1000 x 1000 mm	DN 50	540294
Element natryskowy z izolacją dźwiękową DallFlex Floor	1200 x 1200 mm	DN 50	540300
Element natryskowy z izolacją dźwiękową DallFlex Floor	900 x 1200 mm	DN 50	540317



Element natryskowy z izolacją dźwiękową DallFlex Floor



Elementy natryskowe DallFlex Floor/Wall

DALLMER Element natryskowy DallFlex Floor Plan

z odpływem przyściennym, do montażu z listwami odpływowymi CeraFloor, króciec odpływowy DN 40 boczny, możliwość montażu bez użycia narzędzi z trzech stron, z przegubem kulistym przestawnym w zakresie 0 – 15°

WERSJA Z

- korpusem wpustu systemu DallFlex Plan
- elastycznym kołnierzem uszczelniającym do pewnego połączenia z izolacjami zespolonymi i pasmowymi materiałami izolacyjnymi zg. z DIN 18534
- syfonem i zamknięciem rewizyjnym, wysokość zamknięcia wodnego 30 mm
- montażową pokrywę ochronną
- obciążalnością przystosowaną do wózków inwalidzkich od rozmiaru płytek 5 x 5 cm

MATERIAŁ

polistyren ekspandowany (EPS), po stronie wierzchniej zbrojony matą z włókna szklanego i laminowany wodoszczelną włókniną; korpus wpustu polipropylen o dużej udarowości; przyłącze odpływowo z polietylenu, zgrzewalne

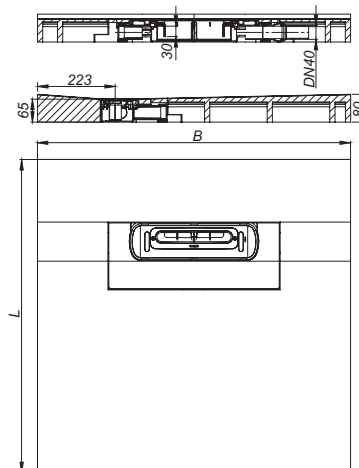
WYDAJNOŚĆ ODPIYWU ZG. Z DIN EN 1253 TAB. 3,
(wysokość spiętrzenia 10/20 mm), w powiązaniu z DIN EN 274

	Norma	Dallmer
DN 40	0,4 l/s	0,48/0,5 l/s

ARTYKUŁ	B X L	DN	NR KAT.
Element natryskowy DallFlex Floor Plan	900 x 900 mm	DN 40	540089
Element natryskowy DallFlex Floor Plan	1000 x 1000 mm	DN 40	540096
Element natryskowy DallFlex Floor Plan	1200 x 1200 mm	DN 40	540102
Element natryskowy DallFlex Floor Plan	900 x 1200 mm	DN 40	540119



Element natryskowy DallFlex Floor Plan



DALLMER Element natryskowy DallFlex Wall

z odpływem przyściennym do montażu z listwami odpływowymi CeraWall oraz CeraFloor, króciec odpływowy DN 50 boczny, możliwość montażu bez użycia narzędzi z trzech stron, z przegubem kulistym przestawnym w zakresie 0 – 15°

WERSJA Z

- korpusem wpustu systemu DallFlex zg. z DIN EN 1253
- elastycznym kołnierzem uszczelniającym do pewnego połączenia z izolacjami zespolonymi i pasmowymi materiałami izolacyjnymi zg. z DIN 18534
- syfonem i zamknięciem rewizyjnym, wysokość zamknięcia wodnego 50 mm
- montażową pokrywę ochronną
- obciążalnością przystosowaną do wózków inwalidzkich od rozmiaru płytek 5 x 5 cm

MATERIAŁ

polistyren ekspandowany (EPS), po stronie wierzchniej zbrojony matą z włókna szklanego i laminowany wodoszczelną włókniną; korpus wpustu: polipropylen o dużej udarowości

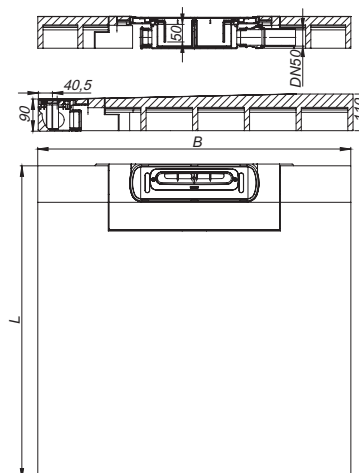
WYDAJNOŚĆ ODPIYWU ZG. Z DIN EN 1253
(wysokość spiętrzenia 10/20 mm)

	Norma	Dallmer
DN 50	0,8 l/s	0,74/0,8 l/s

ARTYKUŁ	B X L	DN	NR KAT.
Element natryskowy DallFlex Wall	900 x 900 mm	DN 50	540034
Element natryskowy DallFlex Wall	1000 x 1000 mm	DN 50	540058
Element natryskowy DallFlex Wall	1200 x 1200 mm	DN 50	540072
Element natryskowy DallFlex Wall	900 x 1200 mm	DN 50	540065



Element natryskowy DallFlex Wall



Element natryskowy DallFlex Wall

DALLMER Element natryskowy z izolacją dźwiękową DallFlex Wall

z odpływem przyściennym do montażu z listwami odpływowymi CeraWall oraz CeraFloor, przy montażu zg. z certyfikatem kontroli spełnia podwyższone wymagania w zakresie izolacji dźwiękowej zg. z DIN 4109 und VDI 4100, króciec odpływowy DN 50 boczny, możliwość montażu bez użycia narzędzi z trzech stron, z przegubem kulistym przestawnym w zakresie 0 – 15°

WERSJA Z

- korpusem wpustu systemu DallFlex zg. z DIN EN 1253
- elastycznym kołnierzem uszczelniającym do pewnego połączenia z izolacjami zespolonymi i pasmowymi materiałami izolacyjnymi zg. z DIN 18534
- syfonem i zamknięciem rewizyjnym, wysokość zamknięcia wodnego 50 mm
- montażową pokrywę ochronną
- obciążalnością przystosowaną do wózków inwalidzkich od rozmiaru płytek 5 x 5 cm

MATERIAŁ


polistyren ekspandowany (EPS), po stronie wierzchniej zbrojony matą z włókna szklanego i laminowany wodoszczelną włókniną; korpus wpustu: polipropylen o dużej udarności

WYDAJNOŚĆ ODPIYU ZG. Z DIN EN 1253

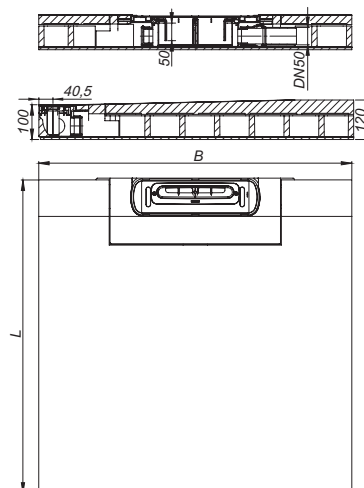
(wysokość spiętrzenia 10/20 mm)

	Norma	Dallmer
DN 50	0,8 l/s	0,74/0,8 l/s

ARTYKUŁ	B X L	DN	NR KAT.
Element natryskowy z izolacją dźwiękową DallFlex Wall	900 x 900 mm	DN 50	540249
Element natryskowy z izolacją dźwiękową DallFlex Wall	1000 x 1000 mm	DN 50	540256
Element natryskowy z izolacją dźwiękową DallFlex Wall	1200 x 1200 mm	DN 50	540263
Element natryskowy z izolacją dźwiękową DallFlex Wall	900 x 1200 mm	DN 50	540270



Element natryskowy z izolacją dźwiękową DallFlex Wall



DALLMER Element natryskowy DallFlex Wall Plan

z odpływem przyściennym do montażu z listwami odpływowymi CeraWall oraz CeraFloor, króciec odpływowy DN 40 boczny, możliwość montażu bez użycia narzędzi z trzech stron, z przegubem kulistym przestawnym w zakresie 0 – 15°

WERSJA Z

- korpusem wpustu systemu DallFlex Plan
- elastycznym kołnierzem uszczelniającym do pewnego połączenia z izolacjami zespolonymi i pasmowymi materiałami izolacyjnymi zg. z DIN 18534
- syfonem i zamknięciem rewizyjnym, wysokość zamknięcia wodnego 30 mm
- montażową pokrywę ochronną
- obciążalnością przystosowaną do wózków inwalidzkich od rozmiaru płytek 5 x 5 cm

MATERIAŁ

polistyren ekspandowany (EPS), po stronie wierzchniej zbrojony matą z włókna szklanego i laminowany wodoszczelną włókniną; korpus wpustu polipropylen o dużej udarności; przyłącze odpływowe z polietylenu, zgrzewalne

WYDAJNOŚĆ ODPIYU ZG. Z DIN EN 1253 TAB. 3,

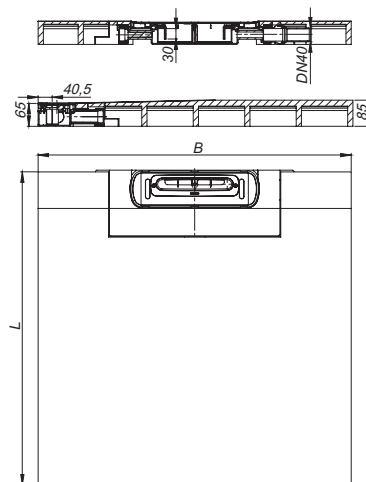
(wysokość spiętrzenia 10/20 mm), w powiązaniu z DIN EN 274

	Norma	Dallmer
DN 40	0,4 l/s	0,48/0,5 l/s

ARTYKUŁ	B X L	DN	NR KAT.
Element natryskowy DallFlex Wall Plan	900 x 900 mm	DN 40	540003
Element natryskowy DallFlex Wall Plan	1000 x 1000 mm	DN 40	540010
Element natryskowy DallFlex Wall Plan	1200 x 1200 mm	DN 40	540027
Element natryskowy DallFlex Wall Plan	900 x 1200 mm	DN 40	540041



Element natryskowy DallFlex Wall Plan



Elementy natryskowe DallFlex Compact

DALLMER Element natryskowy DallFlex Compact

z odpływem centralnym, do montażu z listwami odpływowymi Zentrix, CeraNiveau i CeraFrame. Króciec odpływowy DN 50 boczny, możliwość montażu bez użycia narzędzi z trzech stron, z przegubem kulistym przestawnym w zakresie 0 – 15°

WERSJA Z

- korpusem wpustu systemu DallFlex zg. z DIN EN 1253
- elastycznym kołnierzem uszczelniającym do pewnego połączenia z izolacjami zespolonymi i pasmowymi materiałami izolacyjnymi zg. z DIN 18534
- syfonem i zamknięciem rewizyjnym, wysokość zamknięcia wodnego 50 mm
- montażową pokrywę ochronną
- obciążalnością przystosowaną do wózków inwalidzkich od rozmiaru płytek 5 x 5 cm


MATERIAŁ

polistyren ekspandowany (EPS), po stronie wierzchniej zbrojony matą z włókna szklanego i laminowany wodoszczelną włókniną; korpus wpustu: polipropylen o dużej udarnośći

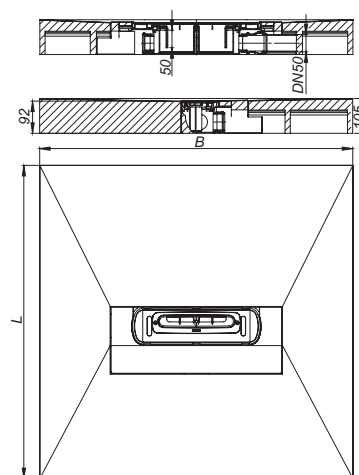
WYDAJNOŚĆ ODPIYWU ZG. Z DIN EN 1253 (wysokość spiętrzenia 10/20 mm)

	Norma	Dallmer
DN 50	0,8 l/s	0,74/0,8 l/s

ARTYKUŁ	B X L	DN	NR KAT.
Element natryskowy DallFlex Compact	900 x 900 mm	DN 50	540201
Element natryskowy DallFlex Compact	1000 x 1000 mm	DN 50	540218
Element natryskowy DallFlex Compact	1200 x 1200 mm	DN 50	540225
Element natryskowy DallFlex Compact	900 x 1200 mm	DN 50	540232



Element natryskowy DallFlex Compact



DALLMER Element natryskowy z izolacją dźwiękową DallFlex Compact

z odpływem centralnym, do montażu z listwami odpływowymi Zentrix, CeraNiveau i CeraFrame, przy montażu zg. z certyfikatem kontroli spełnia podwyższone wymogi w zakresie izolacji dźwiękowej zg. z DIN 4109 und VDI 4100, króciec odpływowy DN 50 boczny, możliwość montażu bez użycia narzędzi z trzech stron, z przegubem kulistym przestawnym w zakresie 0 – 15°

WERSJA Z

- korpusem wpustu systemu DallFlex zg. z DIN EN 1253
- elastycznym kołnierzem uszczelniającym do pewnego połączenia z izolacjami zespolonymi i pasmowymi materiałami izolacyjnymi zg. z DIN 18534
- syfonem i zamknięciem rewizyjnym, wysokość zamknięcia wodnego 50 mm
- montażową pokrywę ochronną
- obciążalnością przystosowaną do wózków inwalidzkich od rozmiaru płytek 5 x 5 cm


MATERIAŁ

polistyren ekspandowany (EPS), po stronie wierzchniej zbrojony matą z włókna szklanego i laminowany wodoszczelną włókniną; korpus wpustu: polipropylen o dużej udarnośći

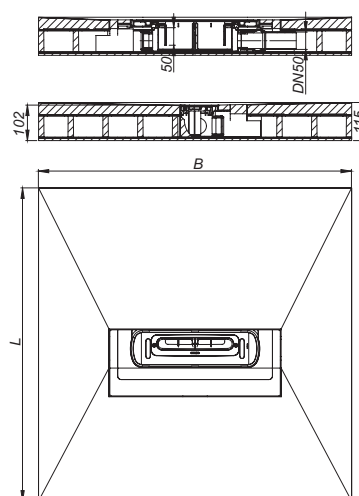
WYDAJNOŚĆ ODPIYWU ZG. Z DIN EN 1253 (wysokość spiętrzenia 10/20 mm)

	Norma	Dallmer
DN 50	0,8 l/s	0,74/0,8 l/s

ARTYKUŁ	B X L	DN	NR KAT.
Element natryskowy z izolacją dźwiękową DallFlex Compact	900 x 900 mm	DN 50	540324
Element natryskowy z izolacją dźwiękową DallFlex Compact	1000 x 1000 mm	DN 50	540331
Element natryskowy z izolacją dźwiękową DallFlex Compact	1200 x 1200 mm	DN 50	540348
Element natryskowy z izolacją dźwiękową DallFlex Compact	900 x 1200 mm	DN 50	540355



Element natryskowy z izolacją dźwiękową DallFlex Compact



Elementy natryskowe DallFlex Compact

DALLMER Element natryskowy DallFlex Compact Plan

z odpływem centralnym, do montażu z listwami odpływowymi Zentrix, CeraNiveau i CeraFrame, króciec odpływowy DN 40 boczny, możliwość montażu bez użycia narzędzi z trzech stron, z przegubem kulistym przestawnym w zakresie 0 – 15°

WERSJA Z

- korpusem wpustu systemu DallFlex Plan
- elastycznym kotnierzem uszczelniającym do pewnego połączenia z izolacjami zespolonymi i pasmowymi materiałami izolacyjnymi zg. z DIN 18534
- syfonem i zamknięciem rewizyjnym, wysokość zamknięcia wodnego 30 mm
- montażową pokrywę ochronną
- obciążalnością przystosowaną do wózków inwalidzkich od rozmiaru płytek 5 x 5 cm


MATERIAŁ

polistyren ekspandowany (EPS), po stronie wierzchniej zbrojony matą z włókna szklanego i laminowany wodoszczelną włókniną; korpus wpustu polipropylen o dużej udarnośći; przyłącze odpływowe z polietylenu, zgrzewalne

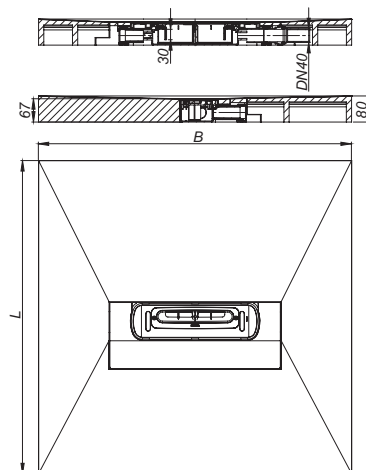
WYDAJNOŚĆ ODPŁYWU ZG. Z DIN EN 1253 (wysokość spiętrzenia 10/20 mm)

	Norma	Dallmer
DN 40	0,4 l/s	0,48/0,5 l/s

ARTYKUŁ	B X L	DN	NR KAT.
Element natryskowy DallFlex Compact Plan	900 x 900 mm	DN 40	540133
Element natryskowy DallFlex Compact Plan	1000 x 1000 mm	DN 40	540171
Element natryskowy DallFlex Compact Plan	1200 x 1200 mm	DN 40	540188
Element natryskowy DallFlex Compact Plan	900 x 1200 mm	DN 40	540195



Element natryskowy DallFlex Compact Plan

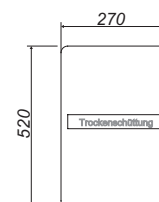


DALLMER Podsyпка dźwiękoizolacyjna

Wyposażenie dodatkowe do elementów natryskowych z izolacją dźwiękową DallFlex.

Zużycie		
Wymiary elementu natryskowego	kg	Ilość worków
900 x 900 mm	42,52	2
900 x 1200 mm	59,64	3
1000 x 1000 mm	54,58	3
1200 x 1200 mm	82,49	4

ARTYKUŁ	ILOŚĆ	NR KAT.
Podsyпка dźwiękoizolacyjna	22,5 kg	540362



DALLMER Zestaw do podbudowy element natryskowy DallFlex

do regulacji wysokości elementów natryskowych DallFlex o wymiarach 900 x 900 mm. Trzy elementy do podbudowy o wysokości 20, 30 i 40 mm, które można z sobą łączyć.

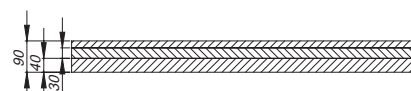
MATERIAŁ

polistyren ekspandowany (EPS)

ARTYKUŁ	B X L	NR KAT.
Zestaw do podbudowy element natryskowy DallFlex	900 x 900 mm	540393
Zestaw do podbudowy element natryskowy DallFlex	1000 x 1000 mm	540409
Zestaw do podbudowy element natryskowy DallFlex	1200 x 1200 mm	540416
Zestaw do podbudowy element natryskowy DallFlex	900 x 1200 mm	540423



Zestaw do podbudowy element natryskowy DallFlex



Rozwiązania uszczelniające od Dallmer

Wszystkie systemy odwadniające firmy Dallmer przeznaczone do uszczelnienia zespolonych zasadniczo spełniają wymagania normy DIN 18534.

Zgodny z
DIN 18534



Korpus wpustu DallFlex

W przypadku systemów DallFlex oferujemy certyfikat zgodności z uszczelnieniami w formie płynnej masy lub taśmy wielu producentów.

Firma Dallmer może pochwalić się sporym wkładem w rozwój rozwiązań technicznych, które znajdują dziś odzwierciedlenie w nowej normie. I tak na przykład wymagana aktualnie szerokość kołnierza wynosząca co najmniej 50 mm dla listew odpływowych i wpustów podłogowych, w Dallmer już od dawna jest standardem. Dlatego, dzięki produktom Dallmer, montaż i uszczelnienie są nieskomplikowane.

W przypadku zastosowania korpusu wpustu DallFlex zostaje zachowane, cenione w szczególności przez wykonawców, rozdzielenie zadań podczas montażu: Instalator sanitarny osadza wpust w podłodze i podłącza go bezpośrednio do

przewodu odwadniającego. Mankiet uszczelniający o wymaganej szerokości mocuje się następnie do korpusu za pomocą klipsów jeszcze przed położeniem uszczelnienia zespolonego.

W przypadku zastosowania wpustów w strefach podlegających pod klasę ekspozycji W3-I – jak na przykład w publicznych natryskach szeregowych – wymagania odnośnie szerokości kołnierza i zakładki są wyższe. Niemniej jednak również w takich przypadkach wpusty DallFlex są zgodne z normą, ponieważ szerokość mankieta uszczelniającego wokół wpustu wynosi zasadniczo 100 mm.

Co jeszcze możemy dla Państwa zrobić?

*Wszystko, co pomoże Państwu w pracy –
od gwarancji po technologię*



Obietnica, którą mogą Państwo przekazać swoim klientom

Jesteśmy zawsze do dyspozycji:
Infolinia serwisowa WIREX

+ 48 22 546 90 70

Od poniedziałku do piątku:
godz. 8.00 – 16.00

 DallmerVideos

 dallmer.official

 dallmer_official

 dallmer_official

* zgodnie z warunkami gwarancji obowiązującymi od stycznia 2013 r, z wyjątkiem Republiki Irlandii i Zjednoczonego Królestwa:
<http://www.dallmer.de/pl/agb>

STAN NA 09/2021

Wirex Sp. z o.o.
ul. Kłobucka 8b/1
02-699 Warszawa
Polska

T +48 22 5469070
E biuro@wirex.com.pl
W www.wirex.com.pl